



บันทึกข้อความ

ส่วนราชการ โรงพยาบาลควนเนียง อำเภอกวนเนียง จังหวัดสงขลา โทร. ๐๗๕๓๘ ๖๖๕๖ ต่อ ๒๐๐-๒๐๑

ที่ สข๐๐๓๓.๓๐๑/๑๑/พิเศษ

วันที่ ๑๐ ตุลาคม ๒๕๖๖

เรื่อง ขออนุมัติเผยแพร่แผนการจัดหาพัสดุ ประจำปีงบประมาณ ๒๕๖๗ งบดำเนินการ (แผนเงินบำรุง)
ของหน่วยงาน

เรียน ผู้อำนวยการโรงพยาบาลควนเนียง

ด้วย โรงพยาบาลควนเนียง ได้รับการอนุมัติแผนการจัดหาพัสดุ ประจำปีงบประมาณ ๒๕๖๗ (แผนเงินบำรุง) ของหน่วยงาน จากสำนักงานสาธารณสุขจังหวัดสงขลา เรียบร้อยแล้ว ดังรายละเอียดที่แนบมาด้วยนี้

โรงพยาบาลควนเนียง กลุ่มงานบริหารทั่วไป ขอเสนอแผนดังกล่าว เพื่อพิจารณาดังนี้

๑. เพื่อทราบ
๒. เผยแพร่บนเว็บไซต์ของหน่วยงาน www.knhospital.go.th
จึงเรียนมาเพื่อโปรดพิจารณา

(นางปิ่นจิตตา วรรณโชติ)
นักจัดการงานทั่วไปชำนาญการ

ได้ตรวจสอบแล้วสามารถเผยแพร่บนเว็บไซต์ของหน่วยงาน www.knhospital.go.th หรือ
สื่ออื่นๆ ของหน่วยงานได้

(นางสาวลัดดาวรรณ นवलสงค์)
ตำแหน่ง นักวิชาการสาธารณสุขชำนาญการ

ผลการพิจารณา (✓) อนุมัติ () ไม่อนุมัติ เนื่องจาก

อนุญาต

(นายพิสิฐ ยงยุทธ์)

ผู้อำนวยการโรงพยาบาลควนเนียง

แบบฟอร์มแนบท้ายประกาศ

แบบฟอร์มการขอเผยแพร่ข้อมูลผ่านเว็บไซต์ของหน่วยงานในสังกัดสำนักงานปลัดกระทรวงสาธารณสุข
ตามประกาศสำนักงานปลัดกระทรวงสาธารณสุข
เรื่อง แนวทางการเผยแพร่ข้อมูลต่อสาธารณะผ่านเว็บไซต์ของหน่วยงาน พ.ศ. ๒๕๖๑

แบบฟอร์มการขอเผยแพร่ข้อมูลผ่านเว็บไซต์ของหน่วยงานในสังกัดสำนักงานปลัดกระทรวงสาธารณสุข	
ชื่อหน่วยงาน : โรงพยาบาลควนเนียง วัน/เดือน/ปี ๑๐ ตุลาคม ๒๕๖๖ หัวข้อ ขออนุญาตประกาศเผยแพร่ แผนการจัดหาพัสดุ ประจำปีงบประมาณ ๒๕๖๗ งบดำเนินการ (แผนเงินบำรุง)ของหน่วยงาน รายละเอียดข้อมูล(โดยสรุปหรือเอกสารแนบ) ขออนุญาตประกาศเผยแพร่ แผนการจัดหาพัสดุ ประจำปีงบประมาณ ๒๕๖๗ งบดำเนินการ (แผนเงินบำรุง)ของหน่วยงาน Link ภายนอก หมายเหตุ:.....	
ผู้รับผิดชอบการให้ข้อมูล ปณิตตา วรรณโชติ (นางปณิตตา วรรณโชติ) ตำแหน่ง นักจัดการงานทั่วไปชำนาญการ ๑๐ ตุลาคม ๒๕๖๖	ผู้อนุมัติรับรอง พิสิฐ ینگยุทธ์ (นายพิสิฐ ینگยุทธ์) ตำแหน่ง ผู้อำนวยการโรงพยาบาลควนเนียง ๑๐ ตุลาคม ๒๕๖๖
ผู้รับผิดชอบการนำข้อมูลขึ้นเผยแพร่ สิรินาถ เรืองนุ่น (นางสาวสิรินาถ เรืองนุ่น) ตำแหน่ง เจ้าพนักงานเครื่องคอมพิวเตอร์ ๑๐ ตุลาคม ๒๕๖๖	



โรงพยาบาลควนเนียง
 เลขที่รับ ๒๖๖๗ / ๖๖
 ชื่อผู้รับ ๒ ค.ค. ๒๕๖๖
 วันที่ ๑๓.๑๓.๖๖
 เวลา ๑๓.๑๓.๖๖

ที่ สข ๐๐๓๓.๐๑๓/ ๗๒๒๐

สำนักงานสาธารณสุขจังหวัดสงขลา
 ๑๖๑/๑ ถนนรามวิถี ตำบลบ่อยาง
 อำเภอเมือง จังหวัดสงขลา ๙๐๐๐๐

๓๗ ตุลาคม ๒๕๖๖

เรื่อง อนุมัติแผนการจัดซื้อยาและเวชภัณฑ์ที่มีโซยา ประจำปีงบประมาณ ๒๕๖๗

เรียน ผู้อำนวยการโรงพยาบาลควนเนียง

อ้างถึง หนังสือโรงพยาบาลควนเนียง ที่ สข ๐๐๓๓.๓๐๑/๑๑/๑๐๙๒ ลงวันที่ ๓ ตุลาคม ๒๕๖๖

สิ่งที่ส่งมาด้วย	๑. แผนจัดซื้อเวชภัณฑ์ที่มีโซยา วัสดุทันตกรรม ปีงบประมาณ ๒๕๖๗	จำนวน ๑ ชุด
	๒. แผนจัดซื้อยา ปีงบประมาณ ๒๕๖๗	จำนวน ๑ ชุด
	๓. แผนการจัดซื้อวัสดุวิทยาศาสตร์การแพทย์ ปีงบประมาณ ๒๕๖๗	จำนวน ๑ ชุด
	๔. แผนจัดซื้อเวชภัณฑ์ที่มีโซยา วัสดุการแพทย์ ปีงบประมาณ ๒๕๖๗	จำนวน ๑ ชุด

ตามหนังสืออ้างถึง โรงพยาบาลควนเนียง ได้จัดทำและขออนุมัติแผนการจัดซื้อยาและเวชภัณฑ์ที่มีโซยา ประจำปีงบประมาณ ๒๕๖๗ ตามระเบียบกระทรวงสาธารณสุขว่าด้วยการบริหารจัดการด้านยาและเวชภัณฑ์ที่มีโซยาของส่วนราชการ และหน่วยงานในสังกัดกระทรวงสาธารณสุข พ.ศ. ๒๕๖๓ ข้อ ๘ การจัดทำแผนปฏิบัติการจัดซื้อยาและเวชภัณฑ์ที่มีโซยาประจำปี ให้หน่วยงานจัดทำแผนนำเสนอคณะกรรมการระดับหน่วยงานและหัวหน้าหน่วยงานเพื่อให้ความเห็นชอบ และให้เสนอต่อนายแพทย์สาธารณสุขจังหวัดเพื่อพิจารณาอนุมัติ นั้น

ในการนี้ สำนักงานสาธารณสุขจังหวัดสงขลา ได้อนุมัติแผนการจัดซื้อยาและเวชภัณฑ์ที่มีโซยา ประจำปีงบประมาณ ๒๕๖๗ ดังกล่าวข้างต้น และขอส่งคืนแผนให้กับหน่วยงานเพื่อใช้ในการควบคุม กำกับ การจัดซื้อยาและเวชภัณฑ์ที่มีโซยาของหน่วยงานให้เป็นไปตามแผนต่อไป

จึงเรียนมาเพื่อทราบ และดำเนินการต่อไป

ขอแสดงความนับถือ

เรียน ผู้อำนวยการโรงพยาบาลควนเนียง

เพื่อโปรดทราบ

สำเนาแจ้งทุกฝ่ายทราบ/ถือปฏิบัติ

โปรดพิจารณาดำเนินการ

สำเนาปิดประกาศ

แจ้งฝ่ายบริหาร คุณ.....

๓๗ ตุลาคม ๒๕๖๖

(Handwritten signature)

(นางวิไลวรรณ อัครินทร์)
 นักวิชาการสาธารณสุขชำนาญการ (ด้านส่งเสริมพัฒนา) ปฏิบัติราชการแทน
 นายแพทย์สาธารณสุขจังหวัดสงขลา

- ทราบ
- ดำเนินการ
- อนุมัติ

ฝ่ายสถานพยาบาลและบริหารเวชภัณฑ์
 โทร. ๐ ๗๔๓๒ ๓๒๙๒ ต่อ ๑๔
 โทรสาร ๐ ๗๔๓๒ ๓๒๙๒ ต่อ ๑๗

(Handwritten signatures and dates)
 ๒๖
 ๒๗/๑๐/๖๖
 ๒๗/๑๐/๖๖

สำนักงานสาธารณสุขจังหวัดสงขลา
เลขที่รับ.....
วันที่ 05 ต.ค. 2566
เวลา.....



ที่ สข ๐๐๓๓.๓๐๑/๑๑/๒๐๙๒

โรงพยาบาลควนเนียง อำเภอกวนเนียง
จังหวัดสงขลา ๙๐๒๒๐

๗ ตุลาคม ๒๕๖๖

ฝ่ายสถานพยาบาลและบริการเวชภัณฑ์
เลขที่รับ 301
วันที่รับ ๕ ต.ค. 2๖๖6
เวลา..... น.ผู้รับ.....

เรื่อง ขออนุมัติแผนการจัดซื้อยาและเวชภัณฑ์ที่มีใช้ยา ประจำปีงบประมาณ ๒๕๖๗
เรียน นายแพทย์สาธารณสุขจังหวัดสงขลา

- สิ่งที่ส่งมาด้วย ๑. แผนจัดซื้อเวชภัณฑ์ที่มีใช้ยา วัสดุทันตกรรม ปีงบประมาณ ๒๕๖๗ จำนวน ๑ ชุด
- ๒. แผนจัดซื้อยา ปีงบประมาณ ๒๕๖๗ จำนวน ๑ ชุด
- ๓. แผนการจัดซื้อวัสดุวิทยาศาสตร์การแพทย์ ปีงบประมาณ ๒๕๖๗ จำนวน ๑ ชุด
- ๔. แผนจัดซื้อเวชภัณฑ์ที่มีใช้ยา วัสดุการแพทย์ ปีงบประมาณ ๒๕๖๗ จำนวน ๑ ชุด

ด้วย โรงพยาบาลควนเนียง ได้ดำเนินการจัดทำแผนจัดซื้อยาและเวชภัณฑ์ที่มีใช้ยา วัสดุวิทยาศาสตร์การแพทย์ และวัสดุการแพทย์ ประจำปีงบประมาณ ๒๕๖๗ นั้น

บัดนี้ โรงพยาบาลควนเนียง ได้จัดทำและขออนุมัติแผนการจัดซื้อยาและเวชภัณฑ์ที่มีใช้ยา วัสดุวิทยาศาสตร์การแพทย์ และวัสดุการแพทย์ ประจำปีงบประมาณ ๒๕๖๗ เรียบร้อยแล้ว ดังรายละเอียดหนังสือที่ส่งมาด้วย

เรียนมาเพื่อโปรดพิจารณาอนุมัติ

เรียน นายแพทย์สาธารณสุขจังหวัดสงขลา

-เพื่อโปรดอนุมัติ

ขอแสดงความนับถือ

- รศ.ดร.เนียง ขอลองแผน จัดซื้อยาและเวชภัณฑ์ที่มีใช้ยา
ประจำปีงบประมาณ ๒๕๖๗

(นายพิสิฐ ยงยุทธ์)
ผู้อำนวยการโรงพยาบาลควนเนียง

สงขลา วันที่ ๑๑
๒/ ๑๐/ ๖๖

กลุ่มงานบริหารทั่วไป งานพัสดุ
โทร. ๐๗๔-๓๘๖๖๔๖-๗ ต่อ ๒๐๑
โทรสาร ๐๗๔-๓๘๖๖๔๗ ต่อ ๑๑๒

(นางวิไลวรรณ สาครินทร์)
นักวิชาการสาธารณสุขเชี่ยวชาญ (ด้านส่งเสริมพัฒนา)

อนุมัติ

(นายสงกรานต์ ไหมชุม)
นายแพทย์สาธารณสุขจังหวัดสงขลา

มอบตัวให้
๒๗ (16/๑๓/๖๖)

แผนประมาณการค่าใช้จ่ายด้านยาและเวชภัณฑ์ ประจำปีงบประมาณ 2567

โรงพยาบาลควนเนียง อำเภอกวนเนียง จังหวัดสงขลา

ลำดับ	ประเภทรายจ่าย	ประมาณการปี 2567 (บาท)
1	วงเงินตามจ่ายชดเชยค่ายาสำรอง	30,000.00
2	ค่าจ้างเหมาจ่ายระบบ PACS ในงานเอกซเรย์	273,240.00
3	ค่าบริการสำหรับจ้างทำฟันเทียม	400,000.00
4	Automate chemistry	999,645.79
5	Complete blood count	600,068.50
	รวม	2,302,954.29

เห็นชอบ.....

(นายพิสิฐ ยงยุทธ์)

ผู้อำนวยการโรงพยาบาลควนเนียง

แผนจัดซื้อยา

โรงพยาบาลควนเนียง อำเภอกวนเนียง จังหวัดสงขลา

ประจำปีงบประมาณ 2567

สรุปแผนจัดซื้อยา

โรงพยาบาลควนเนียง อำเภอกวนเนียง จังหวัดสงขลา

ประจำปีงบประมาณ 2567

การจัดซื้อ		มูลค่ารวม (บาท)	ยาในบัญชียาหลักแห่งชาติ (ED)		ยานอกบัญชียาหลักแห่งชาติ (NED)	
			จำนวนรายการ	บาท	จำนวนรายการ	บาท
ไตรมาสที่ 1 (ต.ค. - ธ.ค.)	แผน	1,847,707.58	381	1,822,248.08	18	25,459.50
	จัดซื้อจริง					
ไตรมาสที่ 2 (ม.ค. - มี.ค.)	แผน	2,028,571.58	381	2,000,213.58	18	28,358.00
	จัดซื้อจริง					
ไตรมาสที่ 3 (เม.ย. - มิ.ย.)	แผน	2,071,632.72	381	2,038,036.72	18	33,596.00
	จัดซื้อจริง					
ไตรมาสที่ 4 (ก.ค. - ก.ย.)	แผน	1,902,088.12	381	1,876,838.37	18	25,249.75
	จัดซื้อจริง					
รวมทั้งสิ้น	แผน	7,850,000.00	381	7,737,336.75	18	112,663.25
	จัดซื้อจริง					
รวมรายการ			381		18	

ผู้จัดทำแผน.....

(นางสาววิไลรัตน์ มัจฉาวานิช)

ตำแหน่ง เกสซ์กรชำนาญการ

ผู้เสนอแผน.....

(นางชนิษฐา มณีแนม)

ตำแหน่ง เกสซ์กรชำนาญการพิเศษ

ผู้อนุมัติแผน.....

(นายสงกรานต์ ไหมชุม)

นายแพทย์สาธารณสุขจังหวัดสงขลา

ผู้เห็นชอบแผน.....

(นายแพทย์พิสิฐ ยงยุทธ์)

ผู้อำนวยการโรงพยาบาลควนเนียง



ลำดับ	รายการยา	ประเภท ED,NED	ขนาด บรรจุ	หน่วยนับ	อัตราการใช้อย่นหลัง 3 ปี			ประมาณการ ใช้ในปี2567	ปริมาณคง คลังยกมา	ปริมาณการ จัดซื้อปี2567	ราคาต่อ หน่วย(บาท)	มูลค่าจัดซื้อ ปี2567
					ปี2564	ปี2565	ปี2566					
1	(AD)เซรุ่มงูพิษ Antivenum	ED	1	vial	0	10		0	0	0	1050	-
2	(AD)เซรุ่มงูเห่า Antivenum	ED	1	vial		11		0	0	0	700	-
3	(ARV) EFAVIRENZE 600 MG	ED	30	เม็ด	40	40		0	0	0	180	-
4	(ARV) LAMIVUDINE SYR. 10 MG/ML	ED	1	ขวด		3		2	0	2	54	108.00
5	(ARV) LAMIVUDINE (3TC) 150 mg(60's)	ED	60	เม็ด			5	7	0	7	187.2	1,310.40
6	(ARV) LAMIVUDINE (3TC) 300 mg(30's)	ED	30	เม็ด		30	10	10	0	10	186.8	1,868.00
7	(ARV) NEVIRAPINE SYR. 10 MG/ML	ED	1	ขวด	2	2	1	3	0	3	65	195.00
8	(ARV) NEVIRAPINE(NVP) 200 MG	ED	60	เม็ด		10		0	0	0	268.2	-
9	(ARV) TEEVIR (TDF300+FTC200+EFV600)	ED	30	เม็ด		5		0	0	0	680.52	-
10	(ARV) TENOFOVIR (TDF) 300 MG	ED	30	เม็ด	20			0	0	0	342	-
11	(ARV) ZIDOVUDINE (AZT) SYR. 10 MG/ML	ED	1	ขวด	2	4	1	3	0	3	50	150.00
12	(ARV)ABACACIR 300 mg (6X10's)	ED	60	เม็ด		2		0	0	0	650.56	-
13	(ARV)DOLUTEGRAVIR (DTG) 50 MG	ED	1	เม็ด				0	0	0	0	-
14	(ARV)TDF+3TC+DLG	ED	30	เม็ด				0	0	0	699.78	-
15	(ARV)ZILAVIR (AZT300+3TC150)	ED	60	เม็ด				0	0	0	480.3	-
16	(TB) ETHAMBUTOL HCL 400 MG	ED	500	เม็ด				0	0	0	770	-
17	(TB) ETHAMBUTOL HCL 500 MG	ED	500	เม็ด				0	0	0	822.93	-
18	(TB) ISONIAZID 100 MG	ED	500	เม็ด	2	2		0	0	0	99.51	-
19	(TB) PYRAZINAMIDE 500 MG	ED	500	เม็ด				0	0	0	790	-
20	(TB) RIFAMPICIN 300 MG	ED	100	เม็ด				0	0	0	290	-
21	(TB) RIFAMPICIN 450 MG	ED	100	เม็ด	2			0	0	0	400	-
22	(TB) STREPTOMYCIN SULFATE 1 GM. INJ.	ED	1	vial	50			1	0	1	20	20.00
23	Acetylcysteine 300 mg inj.	ED	1	amp	224	243	443	492	190	302	19	5,738.00

ลำดับ	ไตรมาส1		ไตรมาส2		ไตรมาส3		ไตรมาส4	
	ประมาณการจัดซื้อ	มูลค่า(บาท)	ประมาณการจัดซื้อ	มูลค่า(บาท)	ประมาณการจัดซื้อ	มูลค่า(บาท)	ประมาณการจัดซื้อ	มูลค่า(บาท)
1	-	-	-	-	-	-	-	-
2	-	-	-	-	-	-	-	-
3	-	-	-	-	-	-	-	-
4	2.00	108.00	-	-	-	-	-	-
5	-	-	-	-	7.00	1,310.40	-	-
6	-	-	10.00	1,868.00	-	-	-	-
7	-	-	-	-	3.00	195.00	-	-
8	-	-	-	-	-	-	-	-
9	-	-	-	-	-	-	-	-
10	-	-	-	-	-	-	-	-
11	-	-	-	-	3.00	150.00	-	-
12	-	-	-	-	-	-	-	-
13	-	-	-	-	-	-	-	-
14	-	-	-	-	-	-	-	-
15	-	-	-	-	-	-	-	-
16	-	-	-	-	-	-	-	-
17	-	-	-	-	-	-	-	-
18	-	-	-	-	-	-	-	-
19	-	-	-	-	-	-	-	-
20	-	-	-	-	-	-	-	-
21	-	-	-	-	-	-	-	-
22	1.00	20.00	-	-	-	-	-	-
23	-	-	26.00	494.00	218.00	4,142.00	58.00	1,102.00

ลำดับ	รายการยา	ประเภท ED,NED	ขนาด บรรจุ	หน่วยนับ	อัตราการใช้อย่อนหลัง 3 ปี			ประมาณการ ใช้ในปี2567	ปริมาณคง คลังยกมา	ปริมาณการ จัดซื้อปี2567	ราคาต่อ หน่วย(บาท)	มูลค่าจัดซื้อ ปี2567
					ปี2564	ปี2565	ปี2566					
24	Activated charcoal	ED	1	กระปุก		10	12	16	8	8	63.13	505.04
25	ACYCLOVIR 800 MG(1x35's)	ED	35	เม็ด	52	48	71	81	0	81	204.37	16,553.97
26	ADENOSINE INJ. 6 MG/ML	ED	6	amp	0	4	2	3	3	0	2313.34	-
27	ADRENALINE (EPINEPHRINE) 1:1000 Injection	ED	1	amp	430	435	530	589	50	539	6	3,234.00
28	ALBENDAZOLE 200 MG(10x10's)	ED	100	เม็ด	24	8	18	23	7	16	165	2,640.00
29	ALBENDAZOLE Susp. 400 MG/10 ML	ED	1	ขวด	86	51	284	316	0	316	11	3,476.00
30	ALCOHOL 70% (60 mL.)	ED	1	ขวด	350	1250	1350	1497	50	1447	7.49	10,838.03
31	ALCOHOL 70% (450 ML.)	ED	1	ขวด	799	681	320	358	0	358	27.82	9,959.56
32	ALCOHOL 95% (450 ml)	ED	1	ขวด	30	26	23	28	10	18	40	720.00
33	ALCOHOL DRY GEL * 400 G.	ED	1	ขวด	132	909	307	337	52	285	59.92	17,077.20
34	Alfuzosin 10 mg Tab.(30's)	ED	30	เม็ด	50	49	63	73	8	65	692.29	44,998.85
35	Allopurinol 100 mg(50x10's)	ED	500	เม็ด	110	131	174	197	0	197	224.7	44,265.90
36	AMIODARONE HCL Inj. 150 MG/3ML	ED	6	amp	7	18	13	18	5	13	556.4	7,233.20
37	AMLODIPINE 5 MG (100X10's)	ED	1000	เม็ด		100	50	20	0	20	300	6,000.00
38	Amlodipine 5 mg (10x10's)	ED	100	เม็ด	9505	8960	11067	12112	30	12082	38.52	465,398.64
39	AMOXICILIN 250 mg CAP.(50x10's)	ED	500	เม็ด	6	5	5	9	0	9	430	3,870.00
40	AMOXICILLIN 500 mg CAP.	ED	500	เม็ด	58	73	71	82	5	77	650	50,050.00
41	AMOXICILLIN syr.125 MG/5ML	ED	1	ขวด	810	745	1200	1332	0	1332	12	15,984.00
42	AMPICILLIN SODIUM 1 GM. INJ.	ED	1	vial			70	78	30	48	16	768.00
43	AMPICILLIN sodium 250 mg inj.	ED	1	vial	50	50		0	0	0	11	-
44	Anagesic balm	ED	1	หลอด	4825	3470	5225	5791	310	5481	9	49,329.00
45	ANTACID SUSPENSION. 240 mL.	ED	1	ขวด	2980	3120	3552	3939	0	3939	14	55,146.00
46	ANTACID TAB (1x500's)	ED	500	เม็ด	7	8	4	7	1.6	5	150	750.00

ลำดับ	ไตรมาส1		ไตรมาส2		ไตรมาส3		ไตรมาส4	
	ประมาณการจัดซื้อ	มูลค่า(บาท)	ประมาณการจัดซื้อ	มูลค่า(บาท)	ประมาณการจัดซื้อ	มูลค่า(บาท)	ประมาณการจัดซื้อ	มูลค่า(บาท)
24	-	-	-	-	5.00	315.65	3.00	189.39
25	21.00	4,291.77	27.00	5,517.99	19.00	3,883.03	14.00	2,861.18
26	-	-	-	-	-	-	-	-
27	95.00	570.00	174.00	1,044.00	161.00	966.00	109.00	654.00
28	-	-	5.00	825.00	7.00	1,155.00	4.00	660.00
29	7.00	77.00	23.00	253.00	-	-	286.00	3,146.00
30	449.00	3,363.01	278.00	2,082.22	333.00	2,494.17	387.00	2,898.63
31	105.00	2,921.10	82.00	2,281.24	116.00	3,227.12	55.00	1,530.10
32	-	-	6.00	240.00	4.00	160.00	8.00	320.00
33	50.00	2,996.00	75.00	4,494.00	80.00	4,793.60	80.00	4,793.60
34	10.00	6,922.90	20.00	13,845.80	14.00	9,692.06	21.00	14,538.09
35	48.00	10,785.60	51.00	11,459.70	59.00	13,257.30	39.00	8,763.30
36	-	-	4.00	2,225.60	5.00	2,782.00	4.00	2,225.60
37	20.00	6,000.00	-	-	-	-	-	-
38	2,792.00	107,547.84	2,969.00	114,365.88	3,396.00	130,813.92	2,925.00	112,671.00
39	3.00	1,290.00	3.00	1,290.00	2.00	860.00	1.00	430.00
40	17.00	11,050.00	20.00	13,000.00	19.00	12,350.00	21.00	13,650.00
41	384.00	4,608.00	284.00	3,408.00	333.00	3,996.00	331.00	3,972.00
42	-	-	-	-	-	-	48.00	768.00
43	-	-	-	-	-	-	-	-
44	1,268.00	11,412.00	1,293.00	11,637.00	1,470.00	13,230.00	1,450.00	13,050.00
45	983.00	13,762.00	1,137.00	15,918.00	980.00	13,720.00	839.00	11,746.00
46	-	-	2.00	300.00	2.00	300.00	1.00	150.00

ลำดับ	รายการยา	ประเภท ED,NED	ขนาด บรรจุ	หน่วยนับ	อัตราการใช้อย่อนหลัง 3 ปี			ประมาณการ ใช้ในปี2567	ปริมาณคง คลังยกมา	ปริมาณการ จัดซื้อปี2567	ราคาต่อ หน่วย(บาท)	มูลค่าจัดซื้อ ปี2567
					ปี2564	ปี2565	ปี2566					
47	AROMATIC AMMONIA	ED	1	ขวด	12	9	6	11	4	7	75	525.00
48	Aspirin 300 mg (1x500's)	ED	500	เม็ด		2	1	3	0	3	179.76	539.28
49	ASPIRIN 81 MG.(100x10's)	ED	1000	เม็ด	200	201	219	246	20	226	159.43	36,031.18
50	Atorvastatin 40 mg(10x10's)	ED	100	เม็ด			27	32	13	19	150	2,850.00
51	ATROPINE SULFATE INJ.	ED	1	amp	20	20	10	20	20	0	5.35	-
52	AUGMENTIN 1 GM. TAB.	ED	100	เม็ด	59	81	116	131	20	111	370	41,070.00
53	AUGMENTIN susp.(400+57 mg/5 ml)(70 mL.)	ED	1	ขวด	24	38	92	103	54	49	81.32	3,984.68
54	AZITHROMYCIN 250 MG(10x6's)	ED	60	เม็ด	13	9	3	7	5	2	588.5	1,177.00
55	BENZATHINE PENICILLIN G 1.2 MU INJ.	ED	1	vial	20	10	5	15	15	0	60	-
56	Benzhexol 5 mg	ED	500	เม็ด	26	22	33	38	6	32	169.06	5,409.92
57	Benzhexol 2 mg(500's)	ED	500	เม็ด	71	90	94	107	10	97	104.81	10,166.57
58	Benzyl benzoate 25% w/v (450 ml)	ED	1	ขวด	6	6	7	11	1	10	68.48	684.80
59	BERODUAL SOL. (20 ml.)	ED	1	ขวด	205	249	367	410	0	410	95	38,950.00
60	BERODUAL MDI (200 dose)	ED	1	ขวด			100	113	0	113	109.14	12,332.82
61	Boric acid ophthalmic sol.	ED	1	ขวด	286	254	279	311	45	266	19	5,054.00
62	BUDESONIDE MDI 200 MCG/PUFF	ED	1	ขวด	760	750	1020	1132	0	1132	68.48	77,519.36
63	Calamine lotion (60 ml.)	ED	1	ขวด	845	635	965	1072	0	1072	14.98	16,058.56
64	Calcium carbonate 1,250 mg(10x10's)	ED	100	เม็ด	470	280	200	224	0	224	32	7,168.00
65	CALCIUM carbonate 1,250 mg(50x10')	ED	500	เม็ด		36	94	109	0	109	300	32,700.00
66	Calcium gluconate inj. 10%	ED	1	amp		58	32	37	30	7	13.91	97.37
67	Calcium polystyrene sulfonate (5 g)	ED	100	ซอง	15	10	17	22	0	22	800	17,600.00
68	CAPTOPRIL 25 MG(50x10's)	ED	500	เม็ด	1	2	1	3	1	2	780	1,560.00
69	Carbamazepine 200 mg	ED	500	เม็ด	4	6	1	3	1	2	695	1,390.00

ลำดับ	ไตรมาส1		ไตรมาส2		ไตรมาส3		ไตรมาส4	
	ประมาณการจัดซื้อ	มูลค่า(บาท)	ประมาณการจัดซื้อ	มูลค่า(บาท)	ประมาณการจัดซื้อ	มูลค่า(บาท)	ประมาณการจัดซื้อ	มูลค่า(บาท)
47	-	-	2.00	150.00	3.00	225.00	2.00	150.00
48	-	-	3.00	539.28	-	-	-	-
49	57.00	9,087.51	59.00	9,406.37	59.00	9,406.37	51.00	8,130.93
50	-	-	-	-	-	-	19.00	2,850.00
51	-	-	-	-	-	-	-	-
52	-	-	47.00	17,390.00	34.00	12,580.00	30.00	11,100.00
53	-	-	5.00	406.60	12.00	975.84	32.00	2,602.24
54	-	-	-	-	-	-	2.00	1,177.00
55	-	-	-	-	-	-	-	-
56	5.00	845.30	11.00	1,859.66	9.00	1,521.54	7.00	1,183.42
57	19.00	1,991.39	30.00	3,144.30	21.00	2,201.01	27.00	2,829.87
58	4.00	273.92	3.00	205.44	3.00	205.44	-	-
59	103.00	9,785.00	83.00	7,885.00	115.00	10,925.00	109.00	10,355.00
60	12.00	1,309.68	29.00	3,165.06	18.00	1,964.52	54.00	5,893.56
61	-	-	87.00	1,653.00	72.00	1,368.00	107.00	2,033.00
62	333.00	22,803.84	289.00	19,790.72	245.00	16,777.60	265.00	18,147.20
63	278.00	4,164.44	206.00	3,085.88	317.00	4,748.66	271.00	4,059.58
64	109.00	3,488.00	80.00	2,560.00	35.00	1,120.00	-	-
65	16.00	4,800.00	26.00	7,800.00	31.00	9,300.00	36.00	10,800.00
66	-	-	-	-	7.00	97.37	-	-
67	7.00	5,600.00	4.00	3,200.00	8.00	6,400.00	3.00	2,400.00
68	-	-	2.00	1,560.00	-	-	-	-
69	-	-	-	-	2.00	1,390.00	-	-

ลำดับ	รายการยา	ประเภท ED,NED	ขนาด บรรจุ	หน่วยนับ	อัตราการใช้ย้อนหลัง 3 ปี			ประมาณการ ใช้ในปี2567	ปริมาณคง คลังยกมา	ปริมาณการ จัดซื้อปี2567	ราคาต่อ หน่วย(บาท)	มูลค่าจัดซื้อ ปี2567
					ปี2564	ปี2565	ปี2566					
70	CARVEDILOL 6.25 MG	ED	100	เม็ด	80	145	157	176	8	168	214	35,952.00
71	CEFTAZIDIME inj.1 GM.	ED	1	vial		30		0	0	0	26.75	-
72	CEFTRIAZONE SODIUM 1 GM. INJ.	ED	1	vial	4500	5300	7700	8534	0	8534	8.75	74,672.50
73	CEPHALEXIN SYR. 125 mg/5ml.(60 ml)	ED	1	ขวด	447	551	647	718	50	668	16	10,688.00
74	Chloramphenical eye oint.(5 g.)	ED	1	หลอด	333	186	310	345	20	325	16.4	5,330.00
75	Chlorhexidine 0.12 % mouth wash (180 ml.)	ED	1	ขวด	48	48	162	182	6	176	34.24	6,026.24
76	CHLOROQUINE PHOSPHATE 250 MG	ED	1000	เม็ด			1	3	0	3	440	1,320.00
77	Chlorpromazine Hcl(CPZ) 50 mg (1x1,000's)	ED	1000	เม็ด	5	13	13	18	0	18	550	9,900.00
78	Chlorpromazine(CPZ) 100 MG (1X1,000's)	ED	1000	เม็ด		0	10	15	0	15	685	10,275.00
79	CIPROFLOXACIN 500 MG (10x10's)	ED	100	เม็ด	19	19	19	24	9	15	155	2,325.00
80	CLINDAMYCIN 300 MG (10x10's)	ED	100	เม็ด	77	64	42	48	4	44	260	11,440.00
81	CLINDAMYCIN inj. 600 MG/4 ML	ED	1	amp	1350	1725	1375	1480	0	1480	19	28,120.00
82	CLONAZEPAM 0.5 MG (50x10's)	ED	500	เม็ด	24	20	30	37	0	37	240	8,880.00
83	Clopidogrel 75 mg (3x10's)	ED	30	เม็ด		40		0	0	0	149.8	-
84	CLOPIDOGREL 75 MG(10X10's)	ED	100	เม็ด	129	112	178	199	20	179	204.37	36,582.23
85	Clotrimazole 100 mg Vg.	ED	6	เม็ด	91	49	133	149	0	149	11	1,639.00
86	Clotrimazole cream (5 gm.)	ED	1	หลอด	1356	988	2976	3298	432	2866	7	20,062.00
87	CLOXACILLIN SODIUM 1 GM. INJ.	ED	1	vial	300	150	550	610	100	510	16.05	8,185.50
88	Clozapine 100 mg	ED	500	เม็ด	3	2	2	5	1	4	825	3,300.00
89	Clozapine 25 mg(10X10's)	ED	100	เม็ด	25	30	30	37	0	37	100	3,700.00
90	Colchicine 0.6 mg Tab.	ED	1000	เม็ด	36	28	25	31	2.7	28	360	10,080.00
91	Conjugate estrogen 0.625 mg	ED	100	เม็ด	5	2	5	7	4	3	380	1,140.00
92	CO-TRIMOXAZOLE 80/400 TAB(50x10's)	ED	500	เม็ด	23	23	8	13	5	8	275	2,200.00

ลำดับ	ไตรมาส1		ไตรมาส2		ไตรมาส3		ไตรมาส4	
	ประมาณการจัดซื้อ	มูลค่า(บาท)	ประมาณการจัดซื้อ	มูลค่า(บาท)	ประมาณการจัดซื้อ	มูลค่า(บาท)	ประมาณการจัดซื้อ	มูลค่า(บาท)
70	38.00	8,132.00	40.00	8,560.00	40.00	8,560.00	50.00	10,700.00
71	-	-	-	-	-	-	-	-
72	1,885.00	16,493.75	2,528.00	22,120.00	1,841.00	16,108.75	2,280.00	19,950.00
73	158.00	2,528.00	136.00	2,176.00	123.00	1,968.00	251.00	4,016.00
74	80.00	1,312.00	87.00	1,426.80	54.00	885.60	104.00	1,705.60
75	33.00	1,129.92	40.00	1,369.60	40.00	1,369.60	63.00	2,157.12
76	-	-	3.00	1,320.00	-	-	-	-
77	7.00	3,850.00	5.00	2,750.00	5.00	2,750.00	1.00	550.00
78	5.00	3,425.00	5.00	3,425.00	5.00	3,425.00	-	-
79	-	-	5.00	775.00	7.00	1,085.00	3.00	465.00
80	5.00	1,300.00	10.00	2,600.00	11.00	2,860.00	18.00	4,680.00
81	250.00	4,750.00	320.00	6,080.00	550.00	10,450.00	360.00	6,840.00
82	9.00	2,160.00	5.00	1,200.00	15.00	3,600.00	8.00	1,920.00
83	-	-	-	-	-	-	-	-
84	8.00	1,634.96	40.00	8,174.80	89.00	18,188.93	42.00	8,583.54
85	16.00	176.00	23.00	253.00	56.00	616.00	54.00	594.00
86	1,629.00	11,403.00	557.00	3,899.00	261.00	1,827.00	419.00	2,933.00
87	-	-	11.00	176.55	278.00	4,461.90	221.00	3,547.05
88	2.00	1,650.00	-	-	2.00	1,650.00	-	-
89	10.00	1,000.00	9.00	900.00	14.00	1,400.00	4.00	400.00
90	6.00	2,160.00	9.00	3,240.00	10.00	3,600.00	3.00	1,080.00
91	-	-	3.00	1,140.00	-	-	-	-
92	-	-	3.00	825.00	3.00	825.00	2.00	550.00

ลำดับ	รายการยา	ประเภท ED,NED	ขนาด บรรจุ	หน่วยนับ	อัตราการใช้อย่นหลัง 3 ปี			ประมาณการ ใช้ในปี2567	ปริมาณคง คลังยกมา	ปริมาณการ จัดซื้อปี2567	ราคาต่อ หน่วย(บาท)	มูลค่าจัดซื้อ ปี2567
					ปี2564	ปี2565	ปี2566					
93	CO-TRIMOXAZOLE susp. (60 ml)	ED	1	ขวด		78	22	27	0	27	9	243.00
94	CPM 4 MG (50X10's)	ED	500	เม็ด		59	81	91	0	91	29.96	2,726.36
95	CPM 4 MG TAB (100 X10's)	ED	1000	เม็ด	46	40	43	51	17	34	59.92	2,037.28
96	CPM inj. 10 mg/ml	ED	1	amp	280	250	300	332	200	132	2.24	295.68
97	CPM SYR. 2 mg/5 ml. (60 ml)	ED	1	ขวด	1100	1350	2201	2437	700	1737	7.49	13,010.13
98	Cyproheptadine 4 mg (1x1000's)	ED	1000	เม็ด	2	1	2	5	3	2	80	160.00
99	D-10-W 500 ML.	ED	1	ถุง	14	15	10	15	15	0	30	-
100	D-5-N/2 1,000 ML.	ED	1	ถุง	600	560	980	1087	0	1087	27	29,349.00
101	D-5-N/3 1,000 ML.	ED	1	ถุง	180	140	560	622	0	622	27	16,794.00
102	D-5-N/4 500 ML.	ED	1	ถุง			5	25	25	0	25	-
103	D-5-N/5 500 ML.	ED	1	ถุง		2	8	35	35	0	25	-
104	D-5-S 1,000 ML.	ED	1	ถุง	140	200	960	1065	0	1065	27	28,755.00
105	D-5-W 1,000 ML.	ED	1	ถุง	10	4	16	20	20	0	29.5	-
106	D-5-W 100 ML.	ED	1	ถุง	90	20	50	57	20	37	14	518.00
107	D-5-W 250 ML.	ED	1	ถุง	55	40	86	98	24	74	24	1,776.00
108	D-5-W 500 ML.	ED	1	ถุง	16	15	29	34	0	34	25	850.00
109	DAPSONE 100 MG	ED	100	เม็ด	1	6	4	9	0	9	1200	10,800.00
110	Dexamethasone inj. 4 mg/ml	ED	1	amp	800	1700	1900	2106	100	2006	4.1	8,224.60
111	Dextran 40 % inj.(500 ml)	ED	1	ถุง		9	5	7	2	5	425	2,125.00
112	DEXTROMETHROPHAN 15 MG(1x1,000's)	ED	1000	เม็ด	6	28	91	104	31	73	300	21,900.00
113	DIAZEPAM 2 MG (1x500's)	ED	500	เม็ด	10	10	12	17	1	16	74.9	1,198.40
114	DIAZEPAM 5 MG	ED	1000	เม็ด	3	4	5	10	1	9	246.1	2,214.90
115	DIAZEPAM INJ. 10 MG/2ML	ED	1	amp	195	200	250	278	50	228	5.21	1,187.88

ลำดับ	ไตรมาส1		ไตรมาส2		ไตรมาส3		ไตรมาส4	
	ประมาณการจัดซื้อ	มูลค่า(บาท)	ประมาณการจัดซื้อ	มูลค่า(บาท)	ประมาณการจัดซื้อ	มูลค่า(บาท)	ประมาณการจัดซื้อ	มูลค่า(บาท)
93	-	-	7.00	63.00	-	-	20.00	180.00
94	81.00	2,426.76	10.00	299.60	-	-	-	-
95	-	-	-	-	18.00	1,078.56	16.00	958.72
96	-	-	-	-	132.00	295.68	-	-
97	-	-	515.00	3,857.35	298.00	2,232.02	924.00	6,920.76
98	-	-	2.00	160.00	-	-	-	-
99	-	-	-	-	-	-	-	-
100	411.00	11,097.00	234.00	6,318.00	234.00	6,318.00	208.00	5,616.00
101	167.00	4,509.00	200.00	5,400.00	123.00	3,321.00	132.00	3,564.00
102	-	-	-	-	-	-	-	-
103	-	-	-	-	-	-	-	-
104	157.00	4,239.00	245.00	6,615.00	289.00	7,803.00	374.00	10,098.00
105	-	-	-	-	-	-	-	-
106	-	-	3.00	42.00	12.00	168.00	22.00	308.00
107	10.00	240.00	12.00	288.00	40.00	960.00	12.00	288.00
108	11.00	275.00	12.00	300.00	-	-	11.00	275.00
109	3.00	3,600.00	3.00	3,600.00	3.00	3,600.00	-	-
110	233.00	955.30	666.00	2,730.60	555.00	2,275.50	552.00	2,263.20
111	-	-	5.00	2,125.00	-	-	-	-
112	-	-	-	-	68.00	20,400.00	5.00	1,500.00
113	4.00	299.60	4.00	299.60	5.00	374.50	3.00	224.70
114	2.00	492.20	3.00	738.30	4.00	984.40	-	-
115	6.00	31.26	56.00	291.76	112.00	583.52	54.00	281.34

ลำดับ	รายการยา	ประเภท ED,NED	ขนาด บรรจุ	หน่วยนับ	อัตราการใช้อียอนหลัง 3 ปี			ประมาณการ ใช้ในปี2567	ปริมาณคง คลังยกมา	ปริมาณการ จัดซื้อปี2567	ราคาต่อ หน่วย(บาท)	มูลค่าจัดซื้อ ปี2567
					ปี2564	ปี2565	ปี2566					
116	Diclofenac inj. 75 mg/3ml	ED	1	amp	245	250	200	223	0	223	4.5	1,003.50
117	DICLOXACILLIN 250 MG Cap.(50x10's)	ED	500	เม็ด	112	109	105	119	4	115	530	60,950.00
118	DIETHYLCABAMAZINE CITRATE(DEC) 300 MG	ED	100	เม็ด		3	2	4	1	3	1880	5,640.00
119	DIGOXIN 0.25 mg TAB(10x100's)	ED	1000	เม็ด	2	2	2	4	1	3	320	960.00
120	DIGOXIN inj. 0.25 MG /ML	ED	5	amp	1	5	3	5	5	0	175.48	-
121	Dimenhydrinate 50 mg(1x1000's)	ED	1000	เม็ด	40	45	54	64	29	35	200	7,000.00
122	Dimenhydrinate inj. 50 mg/ml	ED	1	amp	500	720	800	884	500	384	4	1,536.00
123	Dipotassium clorazepate 5 mg(T5)(50x10's)	ED	500	เม็ด	45	58	81	94	0.6	93	350	32,550.00
124	DOMPERIDONE 10 MG TAB	ED	500	เม็ด	62	67	81	91	0	91	95	8,645.00
125	DOMPERIDONE Susp. 5 mg/5 ml.(30 ml.)	ED	1	ขวด	508	615	1145	1271	0	1271	7	8,897.00
126	DOPAMINE INJ. 250 MG/10 ML	ED	10	เม็ด		5		1	1	0	267.5	-
127	DOXAZOSIN 2 MG(10x10's)	ED	100	เม็ด	1186	1033	1437	1594	0	1594	25	39,850.00
128	DOXYCYCLINE 100 MG 1x(50x10's)	ED	500	เม็ด	6	2	6	11	0	11	450	4,950.00
129	dT vaccine (5 ml) (รพ.)	ED	1	vial	419	395	330	367	60	307	117.5	36,072.50
130	dT vaccine (0.5 ml)	ED	1	amp	505	475	390	434	10	424	23	9,752.00
131	EE 0.03 mg+Levonorgestrel 0.15 mg (R-DEN)	ED	50	เม็ด	22	22	14	19	2	17	275	4,675.00
132	ENALAPRIL 20 MG(100x10's)	ED	1000	เม็ด	341	276	320	357	0	357	350	124,950.00
133	ENALAPRIL 5 MG(100x10's)	ED	1000	เม็ด	642	623	679	754	29	725	175	126,875.00
134	Ergotamine tartate+Caffeine(1x10's)	ED	10	เม็ด	95	115	120	136	70	66	18	1,188.00
135	ERYTHROMYCIN 250 MG	ED	500	เม็ด	2	1	0	2	1.8	0	1000	-
136	ERYTHROMYCIN syr. 125 MG/5ML	ED	1	ขวด	67		27	31	23	8	17	136.00
137	Exluton(Lynestrenol 0.5 mg)	ED	1	แผง	37	80	40	46	10	36	62	2,232.00
138	Favipiravir 200 mg (1x50's)	ED	50	เม็ด			90	5	0	5	588.5	2,942.50

ลำดับ	ไตรมาส1		ไตรมาส2		ไตรมาส3		ไตรมาส4	
	ประมาณการจัดซื้อ	มูลค่า(บาท)	ประมาณการจัดซื้อ	มูลค่า(บาท)	ประมาณการจัดซื้อ	มูลค่า(บาท)	ประมาณการจัดซื้อ	มูลค่า(บาท)
116	56.00	252.00	-	-	56.00	252.00	111.00	499.50
117	29.00	15,370.00	28.00	14,840.00	28.00	14,840.00	30.00	15,900.00
118	-	-	3.00	5,640.00	-	-	-	-
119	-	-	3.00	960.00	-	-	-	-
120	-	-	-	-	-	-	-	-
121	-	-	3.00	600.00	15.00	3,000.00	17.00	3,400.00
122	-	-	-	-	84.00	336.00	300.00	1,200.00
123	27.00	9,450.00	23.00	8,050.00	20.00	7,000.00	23.00	8,050.00
124	21.00	1,995.00	30.00	2,850.00	20.00	1,900.00	20.00	1,900.00
125	267.00	1,869.00	446.00	3,122.00	205.00	1,435.00	353.00	2,471.00
126	-	-	-	-	-	-	-	-
127	466.00	11,650.00	298.00	7,450.00	500.00	12,500.00	330.00	8,250.00
128	3.00	1,350.00	4.00	1,800.00	3.00	1,350.00	1.00	450.00
129	7.00	822.50	112.00	13,160.00	112.00	13,160.00	76.00	8,930.00
130	79.00	1,817.00	140.00	3,220.00	84.00	1,932.00	121.00	2,783.00
131	5.00	1,375.00	6.00	1,650.00	4.00	1,100.00	2.00	550.00
132	93.00	32,550.00	94.00	32,900.00	88.00	30,800.00	82.00	28,700.00
133	169.00	29,575.00	188.00	32,900.00	188.00	32,900.00	180.00	31,500.00
134	-	-	12.00	216.00	38.00	684.00	16.00	288.00
135	-	-	-	-	-	-	-	-
136	-	-	-	-	-	-	8.00	136.00
137	2.00	124.00	23.00	1,426.00	-	-	11.00	682.00
138	-	-	-	-	5.00	2,942.50	-	-

ลำดับ	รายการยา	ประเภท ED,NED	ขนาด บรรจุ	หน่วยนับ	อัตราการใช้อย่อนหลัง 3 ปี			ประมาณการ ใช้ในปี2567	ปริมาณคง คลังยกมา	ปริมาณการ จัดซื้อปี2567	ราคาต่อ หน่วย(บาท)	มูลค่าจัดซื้อ ปี2567
					ปี2564	ปี2565	ปี2566					
139	FENTANYL Patch 25 mcg/hr.(5 patch/box)	ED	5	เม็ด		4		0	0	0	280	-
140	Ferrous fumarate 200 mg (1x1000's)	ED	1000	เม็ด	100	123	158	191	9	182	200	36,400.00
141	ferrous fumarate drop 45 mg/0.6 ml (15 ml)	ED	1	ขวด			240	407	0	407	28.89	11,758.23
142	Ferrous Fumarate susp. 76 mg/ 5 ml(60 ml)	ED	1	ขวด	956	920	325	221	0	221	23	5,083.00
143	Finasteride 5 mg(3X10's)	ED	30	เม็ด	480	510	570	633	80	553	90.95	50,295.35
144	FLUCONAZOLE 200 MG(5x10's)	ED	50	เม็ด	54	28	21	26	7	19	190	3,610.00
145	FLUOXETIN 20 MG (1X1,000's)	ED	1000	เม็ด		20		0	0	0	500	-
146	Fluoxetin HCL 20 mg (10x50's)	ED	500	เม็ด	94	7	90	103	8	95	350	33,250.00
147	Fluphenazine decanoate inj.25 mg/ml(1ml)	ED	1	amp	167	170	180	200	40	160	29	4,640.00
148	Fluticasone Furoate spray 27.5 mcg(120 dose)	ED	1	ขวด			150	169	30	139	228.98	31,828.22
149	Folic acid 5 mg(1x1000's)	ED	1000	เม็ด	41	51	54	67	0	67	200	13,400.00
150	Furosemide 40 mg TAB (500's)	ED	500	เม็ด	100	68	71	79	6	73	139.1	10,154.30
151	FUROSEMIDE inj. 20 MG/ML	ED	1	amp	1800	1300	1400	1551	200	1351	5	6,755.00
152	Furosemide inj. 250 mg/25 ml.	ED	1	amp		30	10	12	0	12	37	444.00
153	Gabapentin 300 mg cap.(10x10's)	ED	100	เม็ด	1	2	5	8	5	3	214	642.00
154	GEMFIBROZIL 600 MG (10x10's)	ED	100	เม็ด	452	329	182	204	18	186	97	18,042.00
155	Gemfibrozil 600 mg(50x10's)	ED	500	เม็ด		16	54	63	0	63	475	29,925.00
156	GENTAMICIN Sulfate 80 MG/ML inj..	ED	1	amp	200	130	220	243	200	43	5.2	223.60
157	Glipizide 5 mg(50x10's)	ED	500	เม็ด	1325	1112	1288	1429	105	1324	58	76,792.00
158	Glucose 50 % inj.(50 mL.)	ED	1	amp	698	676	837	930	80	850	16.5	14,025.00
159	Glycerin borax (15 mL.)	ED	1	ขวด	72	50	34	40	24	16	14.98	239.68
160	Glyceryl guaiacolate syr. (60 ml)	ED	1	ขวด	1610	1750	2902	3218	238	2980	11	32,780.00
161	Griseofulvin 500 mg (10X10's)	ED	100	เม็ด	35	11		20	20	0	200	-

ลำดับ	ไตรมาส1		ไตรมาส2		ไตรมาส3		ไตรมาส4	
	ประมาณการจัดซื้อ	มูลค่า(บาท)	ประมาณการจัดซื้อ	มูลค่า(บาท)	ประมาณการจัดซื้อ	มูลค่า(บาท)	ประมาณการจัดซื้อ	มูลค่า(บาท)
139	-	-	-	-	-	-	-	-
140	46.00	9,200.00	45.00	9,000.00	45.00	9,000.00	46.00	9,200.00
141	140.00	4,044.60	-	-	134.00	3,871.26	133.00	3,842.37
142	-	-	-	-	79.00	1,817.00	142.00	3,266.00
143	98.00	8,913.10	149.00	13,551.55	175.00	15,916.25	131.00	11,914.45
144	-	-	7.00	1,330.00	6.00	1,140.00	6.00	1,140.00
145	-	-	-	-	-	-	-	-
146	19.00	6,650.00	23.00	8,050.00	28.00	9,800.00	25.00	8,750.00
147	-	-	39.00	1,131.00	68.00	1,972.00	53.00	1,537.00
148	6.00	1,373.88	44.00	10,075.12	34.00	7,785.32	55.00	12,593.90
149	20.00	4,000.00	19.00	3,800.00	19.00	3,800.00	9.00	1,800.00
150	22.00	3,060.20	14.00	1,947.40	21.00	2,921.10	16.00	2,225.60
151	242.00	1,210.00	167.00	835.00	444.00	2,220.00	498.00	2,490.00
152	-	-	-	-	-	-	12.00	444.00
153	-	-	-	-	3.00	642.00	-	-
154	-	-	-	-	86.00	8,342.00	100.00	9,700.00
155	25.00	11,875.00	28.00	13,300.00	10.00	4,750.00	-	-
156	-	-	-	-	-	-	43.00	223.60
157	272.00	15,776.00	372.00	21,576.00	321.00	18,618.00	359.00	20,822.00
158	117.00	1,930.50	219.00	3,613.50	236.00	3,894.00	278.00	4,587.00
159	-	-	2.00	29.96	14.00	209.72	-	-
160	535.00	5,885.00	913.00	10,043.00	381.00	4,191.00	1,151.00	12,661.00
161	-	-	-	-	-	-	-	-

ลำดับ	รายการยา	ประเภท ED,NED	ขนาด บรรจุ	หน่วยนับ	อัตราการใช้อย่อนหลัง 3 ปี			ประมาณการ ใช้ในปี2567	ปริมาณคง คลังยกมา	ปริมาณการ จัดซื้อปี2567	ราคาต่อ หน่วย(บาท)	มูลค่าจัดซื้อ ปี2567
					ปี2564	ปี2565	ปี2566					
162	GRISEOFULVIN 500 MG (1X500's)	ED	500	เม็ด		0		5	5	0	1330	-
163	GRISEOFULVIN 500 MG (25X10's)	ED	250	เม็ด		5	5	7	0	7	550	3,850.00
164	Haloperidol 2 mg	ED	1000	เม็ด	6	8	5	9	0	9	440	3,960.00
165	Haloperidol 5 mg	ED	1000	เม็ด	9	9	8	12	1	11	740	8,140.00
166	Haloperidol inj. 5 mg/ml	ED	1	amp	70	100	50	56	0	56	9.72	544.32
167	HCTZ (HYDROCHLOROTHIAZIDE) 25 MG TAB.	ED	500	เม็ด	406	353	418	469	50	419	90	37,710.00
168	Hepatitis B vaccine inj.	ED	1	amp				0	0	0	135	-
169	HIBISCRUP (450 ML)	ED	1	ขวด	432	381	400	480	0	480	100	48,000.00
170	HIBISCRUP 45 ML	ED	1	ขวด	200	288	452	504	10	494	24.61	12,157.34
171	Hista-oph eye drop (10 ml)	ED	1	ขวด	1632	1284	1230	1363	270	1093	15	16,395.00
172	HYDRALAZINE 25 MG TAB(50x10's)	ED	500	เม็ด	506	390	360	401	0	401	460	184,460.00
173	hydralazine inj. 25 mg/2 ml (Apresoline)(5 amp)	ED	5	amp	23	13	11	16	0	16	1209.1	19,345.60
174	Hydrocortisone inj. 100 mg	ED	1	vial	30	100	210	233	30	203	48	9,744.00
175	Hydrogen Peroxide Sol. (450 ml.)	ED	1	ขวด		2	1	2	2	0	25.78	-
176	HYDROXYZINE 10 MG TAB(1X1000's)	ED	1000	เม็ด	17	15	20	25	4	21	120	2,520.00
177	HYOSCINE 10 MG TAB (50x10's)	ED	500	เม็ด	22	31	25	31	5	26	780	20,280.00
178	HYOSCINE inj. 10 MG/ ML	ED	1	amp	400	500	600	666	50	616	10.25	6,314.00
179	HYOSCINE SYR. 5 MG/5 ML(30 ml)	ED	1	ขวด	110	140	140	157	20	137	17	2,329.00
180	Ibuprofen 400 mg Tab.(50X10's)	ED	500	เม็ด	40	64	100	114	1	113	250	28,250.00
181	Ibuprofen syr. 100 mg/5ml	ED	1	ขวด	120	65	165	184	100	84	12	1,008.00
182	ISDN-10-Isosorbide DINITRATE 10 mg	ED	500	เม็ด	63	58	47	55	10	45	270	12,150.00
183	ISDN-5-ISOSORBIDE dinitrate 5 MG SL.	ED	500	เม็ด	10	7	6	11	3	8	404.46	3,235.68
184	Isophane insulin(NPH) 1000 iu (10 ml)	ED	1	หลอด	30		34	40	9	31	69.55	2,156.05

ลำดับ	ไตรมาส1		ไตรมาส2		ไตรมาส3		ไตรมาส4	
	ประมาณการจัดซื้อ	มูลค่า(บาท)	ประมาณการจัดซื้อ	มูลค่า(บาท)	ประมาณการจัดซื้อ	มูลค่า(บาท)	ประมาณการจัดซื้อ	มูลค่า(บาท)
162	-	-	-	-	-	-	-	-
163	2.00	1,100.00	2.00	1,100.00	2.00	1,100.00	1.00	550.00
164	-	-	4.00	1,760.00	3.00	1,320.00	2.00	880.00
165	-	-	5.00	3,700.00	3.00	2,220.00	3.00	2,220.00
166	-	-	56.00	544.32	-	-	-	-
167	91.00	8,190.00	107.00	9,630.00	125.00	11,250.00	96.00	8,640.00
168	-	-	-	-	-	-	-	-
169	120.00	12,000.00	120.00	12,000.00	120.00	12,000.00	120.00	12,000.00
170	127.00	3,125.47	85.00	2,091.85	95.00	2,337.95	187.00	4,602.07
171	181.00	2,715.00	414.00	6,210.00	68.00	1,020.00	430.00	6,450.00
172	119.00	54,740.00	98.00	45,080.00	85.00	39,100.00	99.00	45,540.00
173	5.00	6,045.50	4.00	4,836.40	5.00	6,045.50	2.00	2,418.20
174	93.00	4,464.00	79.00	3,792.00	23.00	1,104.00	8.00	384.00
175	-	-	-	-	-	-	-	-
176	-	-	7.00	840.00	10.00	1,200.00	4.00	480.00
177	2.00	1,560.00	7.00	5,460.00	12.00	9,360.00	5.00	3,900.00
178	172.00	1,763.00	167.00	1,711.75	167.00	1,711.75	110.00	1,127.50
179	-	-	59.00	1,003.00	45.00	765.00	33.00	561.00
180	35.00	8,750.00	29.00	7,250.00	30.00	7,500.00	19.00	4,750.00
181	-	-	17.00	204.00	18.00	216.00	49.00	588.00
182	-	-	16.00	4,320.00	17.00	4,590.00	12.00	3,240.00
183	-	-	3.00	1,213.38	4.00	1,617.84	1.00	404.46
184	-	-	6.00	417.30	25.00	1,738.75	-	-

ลำดับ	รายการยา	ประเภท ED,NED	ขนาด บรรจุ	หน่วยนับ	อัตราการใช้อย้อนหลัง 3 ปี			ประมาณการ ใช้ในปี2567	ปริมาณคง คลังยกมา	ปริมาณการ จัดซื้อปี2567	ราคาต่อ หน่วย(บาท)	มูลค่าจัดซื้อ ปี2567
					ปี2564	ปี2565	ปี2566					
185	Lactate ringer solution (LRS) 1,000 ml	ED	1	ถุง	170	270	420	467	0	467	41	19,147.00
186	LACTULOSE SYR.(100 ml)	ED	1	ขวด	92	84	134	151	0	151	40.8	6,160.80
187	Levonorgestrel 75 mcg.(Postinor)	ED	2	เม็ด	8	8	2	4	2	2	20	40.00
188	Levothyroxine Sodium 0.1 mg(50x10's)	ED	500	เม็ด	70	69	71	80	0	80	175	14,000.00
189	Lidocaine HCL 2% + Epinephrine(50 ml.)	ED	1	ขวด	34	25	40	47	42	5	69.55	347.75
190	Lidocaine HCL 2% Viscous	ED	1	ขวด	19	17	11	15	3	12	260	3,120.00
191	LIDOCAINE HCL 1% inj.(50 ml)	ED	1	vial	216	185	159	179	0	179	33.44	5,985.76
192	LIDOCAINE HCL 2% INJ.(20 ml)	ED	1	vial	40	44	32	38	4	34	21.57	733.38
193	Lithium carbonate 300 mg	ED	500	เม็ด	5	5	6	10	0	10	1100	11,000.00
194	LORATADINE 10 MG(50x10's)	ED	500	เม็ด	21	31	51	59	3	56	190	10,640.00
195	LORAZEPAM 0.5 mg(1x1000's)	ED	1000	เม็ด	29	32	43	51	0	51	220	11,220.00
196	LOSARTAN 50 MG (300's)	ED	300	เม็ด	800	714	676	750	0	750	214	160,500.00
197	LOSARTAN 50 MG (100X10's)	ED	1000	เม็ด		30	60	68	0	68	700	47,600.00
198	M.CARMINATIVE 180 ml	ED	1	ขวด	2103	2040	2280	2528	0	2528	16.05	40,574.40
199	MAGNESIUM SULFATE 10 % INJ.	ED	1	amp	40	17	10	63	63	0	10	-
200	MAGNESIUM SULFATE 50 % INJ.	ED	1	amp	90	90		50	50	0	9	-
201	Manidipine 20 mg (10x50's)	ED	500	เม็ด			7	10	3	7	650	4,550.00
202	MANNITOL inj. 100 ml.	ED	1	ถุง	5	2		8	8	0	55	-
203	Medroxyprogesterone acetate inj.150 mg	ED	10	vial	59	59	46	56	21	35	96.85	3,389.75
204	METFORMIN 500 MG(100X10's)	ED	1000	เม็ด		53	261	292	7	285	321	91,485.00
205	Metformin 500 mg(50x10's)	ED	500	เม็ด	2339	2200	1980	2196	20	2176	139.1	302,681.60
206	Methylergometrane inj. 0.2 mg/ml	ED	50	amp		1	1	3	1	2	850	1,700.00
207	Methylphenidate 10 mg TAB	ED	1	เม็ด				0	0	0	1	-

ลำดับ	ไตรมาส1		ไตรมาส2		ไตรมาส3		ไตรมาส4	
	ประมาณการจัดซื้อ	มูลค่า(บาท)	ประมาณการจัดซื้อ	มูลค่า(บาท)	ประมาณการจัดซื้อ	มูลค่า(บาท)	ประมาณการจัดซื้อ	มูลค่า(บาท)
185	79.00	3,239.00	56.00	2,296.00	112.00	4,592.00	220.00	9,020.00
186	6.00	244.80	15.00	612.00	33.00	1,346.40	97.00	3,957.60
187	-	-	-	-	2.00	40.00	-	-
188	18.00	3,150.00	24.00	4,200.00	23.00	4,025.00	15.00	2,625.00
189	-	-	-	-	-	-	5.00	347.75
190	-	-	3.00	780.00	4.00	1,040.00	5.00	1,300.00
191	52.00	1,738.88	33.00	1,103.52	71.00	2,374.24	23.00	769.12
192	6.00	129.42	9.00	194.13	11.00	237.27	8.00	172.56
193	4.00	4,400.00	-	-	3.00	3,300.00	3.00	3,300.00
194	13.00	2,470.00	17.00	3,230.00	17.00	3,230.00	9.00	1,710.00
195	17.00	3,740.00	12.00	2,640.00	12.00	2,640.00	10.00	2,200.00
196	198.00	42,372.00	276.00	59,064.00	223.00	47,722.00	53.00	11,342.00
197	-	-	-	-	23.00	16,100.00	45.00	31,500.00
198	622.00	9,983.10	754.00	12,101.70	710.00	11,395.50	442.00	7,094.10
199	-	-	-	-	-	-	-	-
200	-	-	-	-	-	-	-	-
201	-	-	-	-	5.00	3,250.00	2.00	1,300.00
202	-	-	-	-	-	-	-	-
203	-	-	8.00	774.80	14.00	1,355.90	13.00	1,259.05
204	158.00	50,718.00	88.00	28,248.00	25.00	8,025.00	14.00	4,494.00
205	421.00	58,561.10	559.00	77,756.90	555.00	77,200.50	641.00	89,163.10
206	-	-	-	-	-	-	2.00	1,700.00
207	-	-	-	-	-	-	-	-

ลำดับ	รายการยา	ประเภท ED,NED	ขนาด บรรจุ	หน่วยนับ	อัตราการใช้อ้อนหลัง 3 ปี			ประมาณการ ใช้ในปี2567	ปริมาณคง คลังยกมา	ปริมาณการ จัดซื้อปี2567	ราคาต่อ หน่วย(บาท)	มูลค่าจัดซื้อ ปี2567
					ปี2564	ปี2565	ปี2566					
208	METOCLOPRAMIDE inj. 10 MG/ 2 ML	ED	1	amp	1000	950	1600	1773	150	1623	6.4	10,387.20
209	Metoprolol 100 MG Tab.(1X1000's)	ED	1000	เม็ด			30	36	0	36	420	15,120.00
210	Metoprolol 100 MG Tab.(50x10's)	ED	500	เม็ด	419	353	417	465	7	458	228	104,424.00
211	METRONIDAZOLE 400 MG	ED	500	เม็ด	5	3	7	11	1	10	214	2,140.00
212	METRONIDAZOLE inj. 500 mg/100 ml.	ED	1	vial	238	252	354	394	34	360	17.48	6,292.80
213	Midazolam HCL inj. 15 mg/3 ml.	ED	1	amp	35	120	80	89	0	89	36	3,204.00
214	Mixtard insulin (300 iu/3 ml)	ED	5	vial	1350	1100	1150	1275	0	1275	390.55	497,951.25
215	Molnupiravir 200 mg (4x10's)	ED	40	เม็ด			80	5	0	5	470.8	2,354.00
216	MOM (MAGNESIUM HYDROXIDE) 60 ml	ED	1	ขวด	103	117	255	283	145	138	7.49	1,033.62
217	Morphine MST 10 mg	ED	30	เม็ด	10	5		0	0	0	350	-
218	Morphine sulfate inj. 10 mg/ml	ED	1	amp	650	500	1000	1109	0	1109	6.5	7,208.50
219	Morphine sulfate IR 10 mg Tab(1X100's)	ED	100	เม็ด			2	5	0	5	130	650.00
220	Morphine sulfate sol. 10 mg/5ml(60 ml.)	ED	1	ขวด	100	50	150	167	0	167	45	7,515.00
221	MTV tab (1x1,000's)	ED	1000	เม็ด	19	29	42	50	2	48	190	9,120.00
222	MTV syrup (60 ml.)	ED	1	ขวด	105	85	160	179	5	174	16	2,784.00
223	Naloxone inj. 0.4 mg/ml	ED	1	amp	10	3	7	10	1	9	203	1,827.00
224	Naproxen 250 mg (25x10's)	ED	250	เม็ด	208	153	177	199	19	180	175	31,500.00
225	Nicardipine inj.10mg/10ml	ED	1	amp			20	20	10	10	53.2	532.00
226	Norepinephrine inj. 4MG /4 ML	ED	1	amp	50	35	85	96	0	96	42.8	4,108.80
227	Norethisterone 5 mg(Primolut-N)	ED	100	เม็ด	8	3	10	15	1	14	300	4,200.00
228	NORFLOXACIN 400 MG (50x10's)	ED	500	เม็ด	10	7	9	13	2	11	600	6,600.00
229	Nortryptylline HCL 10 mg	ED	1000	เม็ด	17	11	24	29	0	29	580	16,820.00
230	Nortryptylline HCL 25 mg(100x10's)	ED	1000	เม็ด	5	5	6	11	0.8	10	900	9,000.00

ลำดับ	ไตรมาส1		ไตรมาส2		ไตรมาส3		ไตรมาส4	
	ประมาณการจัดซื้อ	มูลค่า(บาท)	ประมาณการจัดซื้อ	มูลค่า(บาท)	ประมาณการจัดซื้อ	มูลค่า(บาท)	ประมาณการจัดซื้อ	มูลค่า(บาท)
208	237.00	1,516.80	333.00	2,131.20	555.00	3,552.00	498.00	3,187.20
209	-	-	-	-	17.00	7,140.00	19.00	7,980.00
210	135.00	30,780.00	101.00	23,028.00	118.00	26,904.00	104.00	23,712.00
211	3.00	642.00	2.00	428.00	3.00	642.00	2.00	428.00
212	61.00	1,066.28	171.00	2,989.08	68.00	1,188.64	60.00	1,048.80
213	-	-	89.00	3,204.00	-	-	-	-
214	367.00	143,331.85	312.00	121,851.60	267.00	104,276.85	329.00	128,490.95
215	-	-	-	-	5.00	2,354.00	-	-
216	-	-	16.00	119.84	68.00	509.32	54.00	404.46
217	-	-	-	-	-	-	-	-
218	-	-	555.00	3,607.50	-	-	554.00	3,601.00
219	-	-	3.00	390.00	-	-	2.00	260.00
220	-	-	112.00	5,040.00	-	-	55.00	2,475.00
221	11.00	2,090.00	15.00	2,850.00	15.00	2,850.00	7.00	1,330.00
222	29.00	464.00	29.00	464.00	12.00	192.00	104.00	1,664.00
223	-	-	3.00	609.00	-	-	6.00	1,218.00
224	33.00	5,775.00	61.00	10,675.00	47.00	8,225.00	39.00	6,825.00
225	2.00	106.40	-	-	-	-	8.00	425.60
226	40.00	1,712.00	12.00	513.60	35.00	1,498.00	9.00	385.20
227	3.00	900.00	4.00	1,200.00	5.00	1,500.00	2.00	600.00
228	2.00	1,200.00	3.00	1,800.00	4.00	2,400.00	2.00	1,200.00
229	8.00	4,640.00	9.00	5,220.00	9.00	5,220.00	3.00	1,740.00
230	2.00	1,800.00	3.00	2,700.00	4.00	3,600.00	1.00	900.00

ลำดับ	รายการยา	ประเภท ED,NED	ขนาด บรรจุ	หน่วยนับ	อัตราการใช้อย้อนหลัง 3 ปี			ประมาณการ ใช้ในปี2567	ปริมาณคง คลังยกมา	ปริมาณการ จัดซื้อปี2567	ราคาต่อ หน่วย(บาท)	มูลค่าจัดซื้อ ปี2567
					ปี2564	ปี2565	ปี2566					
231	NSS 0.45 % 1,000 ML	ED	1	ถุง	10	20	20	80	80	0	29.5	-
232	NSS 0.9 % 1,000 ML	ED	1	ถุง	2874	2656	3900	4321	270	4051	27	109,377.00
233	NSS 0.9 % 100 ML	ED	1	ถุง	5677	4990	7345	8144	0	8144	12	97,728.00
234	NSS 0.9 % 5 ML	ED	100	หลอด	47	45	44	51	0	51	290	14,790.00
235	NSS 0.9 % irrigate 1,000 ML	ED	1	ถุง	1900	1828	1972	2189	0	2189	26	56,914.00
236	OFLOXACIN 200 MG(10x10's)	ED	100	เม็ด	9	10	11	16	10	6	139	834.00
237	Olive oil (450 ml)	ED	1	ขวด	13	13	12	17	1	16	375	6,000.00
238	OMEPRAZOLE inj.. 20 MG/ML	ED	1	amp	332	711	1004	1115	0	1115	12.2	13,603.00
239	OMEPRAZOLE 20 mg (1X50X10's)	ED	500	เม็ด		20	80	89	0	89	250	22,250.00
240	OMEPRAZOLE 20 MG CAP *(10x10's)	ED	100	เม็ด	2124	2000	2656	2946	144	2802	55	154,110.00
241	ORS ผงเกลือแร่(1x50ซอง)	ED	50	ซอง	286	338	710	789	42	747	80	59,760.00
242	OSELTAMIVIR 30 MG (10's)	ED	10	เม็ด	20	22	90	101	0	101	120	12,120.00
243	OSELTAMIVIR 45 MG (10's)	ED	10	เม็ด	8	7	43	49	0	49	150	7,350.00
244	OSELTAMIVIR 75 MG (25x10's)	ED	250	เม็ด		1	5	7	1	6	6250	37,500.00
245	Oxytocin inj. 10 iu/ml	ED	50	amp	3	4	2	6	2	4	580	2,320.00
246	Paracetamol 325 mg(1x1000's)	ED	1000	เม็ด	11	12	15	20	6	14	240	3,360.00
247	Paracetamol 500 mg (1x1000's)	ED	1000	เม็ด	0	99	271	303	9	294	340	99,960.00
248	Paracetamol 500 mg (50x10's)	ED	500	เม็ด	385	300		0	0	0	159.43	-
249	Paracetamol syr. 120 mg/5ml.	ED	1	ขวด	3440	3750	5430	6015	420	5595	9	50,355.00
250	PENICILLIN G sodium 5 MU.INJ.	ED	1	vial				50	0	50	19	950.00
251	PENICILLIN V 250 MG tablet (1x1000's)	ED	1000	เม็ด	1	3	2	5	1	4	600	2,400.00
252	Perphenazine 8 mg (1x1000's)	ED	1000	เม็ด	57	2	8	12	2	10	538	5,380.00
253	Perphenazine 8 mg (1x50x10's)	ED	500	เม็ด		20	40	46	0	46	243	11,178.00

ลำดับ	ไตรมาส1		ไตรมาส2		ไตรมาส3		ไตรมาส4	
	ประมาณการจัดซื้อ	มูลค่า(บาท)	ประมาณการจัดซื้อ	มูลค่า(บาท)	ประมาณการจัดซื้อ	มูลค่า(บาท)	ประมาณการจัดซื้อ	มูลค่า(บาท)
231	-	-	-	-	-	-	-	-
232	893.00	24,111.00	1,031.00	27,837.00	1,320.00	35,640.00	807.00	21,789.00
233	2,111.00	25,332.00	1,866.00	22,392.00	2,332.00	27,984.00	1,835.00	22,020.00
234	7.00	2,030.00	16.00	4,640.00	18.00	5,220.00	10.00	2,900.00
235	629.00	16,354.00	506.00	13,156.00	546.00	14,196.00	508.00	13,208.00
236	-	-	-	-	4.00	556.00	2.00	278.00
237	5.00	1,875.00	4.00	1,500.00	4.00	1,500.00	3.00	1,125.00
238	236.00	2,879.20	286.00	3,489.20	333.00	4,062.60	260.00	3,172.00
239	35.00	8,750.00	54.00	13,500.00	-	-	-	-
240	624.00	34,320.00	502.00	27,610.00	906.00	49,830.00	770.00	42,350.00
241	217.00	17,360.00	159.00	12,720.00	163.00	13,040.00	208.00	16,640.00
242	15.00	1,800.00	42.00	5,040.00	12.00	1,440.00	32.00	3,840.00
243	9.00	1,350.00	19.00	2,850.00	12.00	1,800.00	9.00	1,350.00
244	2.00	12,500.00	2.00	12,500.00	2.00	12,500.00	-	-
245	-	-	-	-	2.00	1,160.00	2.00	1,160.00
246	-	-	2.00	480.00	4.00	960.00	8.00	1,920.00
247	88.00	29,920.00	60.00	20,400.00	58.00	19,720.00	88.00	29,920.00
248	-	-	-	-	-	-	-	-
249	1,019.00	9,171.00	1,442.00	12,978.00	1,386.00	12,474.00	1,748.00	15,732.00
250	50.00	950.00	-	-	-	-	-	-
251	-	-	2.00	1,200.00	-	-	2.00	1,200.00
252	-	-	-	-	3.00	1,614.00	7.00	3,766.00
253	18.00	4,374.00	18.00	4,374.00	10.00	2,430.00	-	-

ลำดับ	รายการยา	ประเภท ED,NED	ขนาด บรรจุ	หน่วยนับ	อัตราการใช้อย้อนหลัง 3 ปี			ประมาณการ ใช้ในปี2567	ปริมาณคง คลังยกมา	ปริมาณการ จัดซื้อปี2567	ราคาต่อ หน่วย(บาท)	มูลค่าจัดซื้อ ปี2567
					ปี2564	ปี2565	ปี2566					
254	Phenobarbital 30 mg	ED	1000	เม็ด	2	5	1	5	0	5	128.4	642.00
255	Phenobarbital 60 mg(1x1,000's)	ED	1000	เม็ด	8	7	9	14	1	13	246.1	3,199.30
256	Phenylephrine HCl eye drop 2.5%	ED	1	ขวด				0	0	0	100	-
257	Phenytoin inj. 250 mg/5 ml	ED	1	vial	95	90	165	185	50	135	249.31	33,656.85
258	Phenytoin sodium 100 mg	ED	500	เม็ด	59	74	53	61	3	58	245	14,210.00
259	Pioglitazone HCL 30 mg (10x10's)	ED	100	เม็ด	611	338	717	795	40	755	75	56,625.00
260	Poly -oph eye drop	ED	1	ขวด	516	480	708	781	168	613	13.75	8,428.75
261	Potassium chloride (KCL) 500 mg	ED	500	เม็ด	5			1	1	0	300	-
262	Potassium chloride (KCL) elixir	ED	1	ขวด	250	250	350	389	50	339	20	6,780.00
263	Potassium chloride(KCL) inj. 20 meg	ED	1	amp	100	100	50	148	100	48	8	384.00
264	POVIDONE IODINE (15 ML)	ED	1	ขวด	1272	780	909	1004	755	249	9.73	2,422.77
265	POVIDONE IODINE (450 ML)	ED	1	ขวด	318	290	286	320	0	320	82	26,240.00
266	Prednisolone 5 mg (100x10's)	ED	1000	เม็ด	15	21	30	35	6	29	350	10,150.00
267	Progesterone Cap. 100 mg (2x15's)	ED	30	เม็ด				1	0	1	306.02	306.02
268	Propranolol 10 mg (100x10's)	ED	1000	เม็ด			30	36	10	26	230	5,980.00
269	PROPRANOLOL 40 MG(100x10's)	ED	1000	เม็ด	15	13	8	11	4.9	6	360	2,160.00
270	Propylthiouracil 50 mg(PTU)(50x10's)	ED	500	เม็ด	100	108	100	114	0	114	230	26,220.00
271	Rabies Immunoglobulin(ERIG) 5 ml.	ED	1	vial	150	110	130	145	10	135	470	63,450.00
272	Rabies vaccine (PCEC)	ED	1	amp		400	1080	1099	0	1099	260	285,740.00
273	Rabies vaccine (VERO)	ED	1	amp	300			0	0	0	250	-
274	Regular insulin (RI)(10 ml)	ED	1	ขวด	40	20	25	31	5	26	69.55	1,808.30
275	Remdesivir 100 mg inj.	ED	1	vial			72	81	0	81	171.2	13,867.20
276	Risperidone 2 mg TAB (1x60's)	ED	60	เม็ด	250	349	331	366	20	346	200	69,200.00

ลำดับ	ไตรมาส1		ไตรมาส2		ไตรมาส3		ไตรมาส4	
	ประมาณการจัดซื้อ	มูลค่า(บาท)	ประมาณการจัดซื้อ	มูลค่า(บาท)	ประมาณการจัดซื้อ	มูลค่า(บาท)	ประมาณการจัดซื้อ	มูลค่า(บาท)
254	1.00	128.40	1.00	128.40	-	-	3.00	385.20
255	4.00	984.40	5.00	1,230.50	4.00	984.40	-	-
256	-	-	-	-	-	-	-	-
257	12.00	2,991.72	45.00	11,218.95	51.00	12,714.81	27.00	6,731.37
258	11.00	2,695.00	17.00	4,165.00	23.00	5,635.00	7.00	1,715.00
259	159.00	11,925.00	198.00	14,850.00	223.00	16,725.00	175.00	13,125.00
260	45.00	618.75	196.00	2,695.00	200.00	2,750.00	172.00	2,365.00
261	-	-	-	-	-	-	-	-
262	61.00	1,220.00	112.00	2,240.00	56.00	1,120.00	110.00	2,200.00
263	-	-	48.00	384.00	-	-	-	-
264	-	-	-	-	-	-	249.00	2,422.77
265	80.00	6,560.00	76.00	6,232.00	80.00	6,560.00	84.00	6,888.00
266	3.00	1,050.00	10.00	3,500.00	11.00	3,850.00	5.00	1,750.00
267	1.00	306.02	-	-	-	-	-	-
268	-	-	7.00	1,610.00	12.00	2,760.00	7.00	1,610.00
269	-	-	-	-	3.00	1,080.00	3.00	1,080.00
270	29.00	6,670.00	29.00	6,670.00	29.00	6,670.00	27.00	6,210.00
271	13.00	6,110.00	56.00	26,320.00	45.00	21,150.00	21.00	9,870.00
272	270.00	70,200.00	269.00	69,940.00	345.00	89,700.00	215.00	55,900.00
273	-	-	-	-	-	-	-	-
274	-	-	6.00	417.30	3.00	208.65	17.00	1,182.35
275	28.00	4,793.60	-	-	53.00	9,073.60	-	-
276	79.00	15,800.00	79.00	15,800.00	79.00	15,800.00	109.00	21,800.00

ลำดับ	รายการยา	ประเภท ED,NED	ขนาด บรรจุ	หน่วยนับ	อัตราการใช้อัตราหลัง 3 ปี			ประมาณการ ใช้ในปี2567	ปริมาณคง คลังยกมา	ปริมาณการ จัดซื้อปี2567	ราคาต่อ หน่วย(บาท)	มูลค่าจัดซื้อ ปี2567
					ปี2564	ปี2565	ปี2566					
277	ROXITHROMYCIN 150 MG (10x10's)	ED	100	เม็ด	21	5	20	25	0	25	95	2,375.00
278	ROXITHROMYCIN 150 MG (500'S)	ED	500	เม็ด			3	6	0.8	5	620	3,100.00
279	SALBUTAMOL Sol.(20 ml.)	ED	1	ขวด	124	147	180	201	23	178	37.45	6,666.10
280	SALBUTAMOL 2 MG TAB(1x1000's)	ED	1000	เม็ด	3	2	4	8	2	6	115	690.00
281	SALBUTAMOL MDI.	ED	1	ขวด	1410	1460	1540	1708	0	1708	38.52	65,792.16
282	SALBUTAMOL SYR. 2 MG/5ML (60 ml.)	ED	1	ขวด	220	240	353	393	97	296	8.56	2,533.76
283	Salicylic acid (Con con)	ED	1	ขวด	12	24	48	57	0	57	48.15	2,744.55
284	SERETIDE 50/250 ACCUHALER (DPI)(60 DOSE)	ED	1	กล่อง	20	10	210	236	0	236	462.24	109,088.64
285	SEROFLO MDI (120 dose)	ED	1	กล่อง	1580	1700	1880	2084	20	2064	123.05	253,975.20
286	Sertraline 50 mg (30's)	ED	30	เม็ด	390	433	636	707	24	683	64.2	43,848.60
287	Silver sulfadiazine cream (25 g.)	ED	1	หลอด	182	245	199	223	6	217	30	6,510.00
288	SIMETHICONE 80 MG TAB(50x10')	ED	500	เม็ด	32	46	71	82	4	78	155.15	12,101.70
289	Simethicone susp.40 mg/0.6 ml (15 ml)	ED	1	ขวด	0	36	60	69	0	69	15	1,035.00
290	SIMVASTATIN 20 MG(10x10's)	ED	100	เม็ด	8583	8740	9660	10507	0	10507	48.15	505,912.05
291	SIMVASTATIN 20 MG (100X10's)	ED	1000	เม็ด		30	120	134	0	134	450	60,300.00
292	Sodium bicarbonate 300 mg(1x1000's)	ED	1000	เม็ด	69	66	76	87	10	77	77.04	5,932.08
293	Sodium bicarbonate inj. 7.5 % (50 ml)	ED	1	amp	46	43	32	39	0	39	30	1,170.00
294	Sodium valproate 200 mg(100's)	ED	100	เม็ด	79	90	70	80	0	80	199.02	15,921.60
295	SPIRIVA (TIOTROPIUM) 18 MCG HANDIHALER	ED	1	กล่อง	10	5	100	113	0	113	499.69	56,464.97
296	SPIRONOLACTONE 25 MG (1x500's)	ED	500	เม็ด	24	7	10	15	4	11	365	4,015.00
297	Sterile water 100 ml.	ED	1	ถุง		33	15	40	40	0	13	-
298	Sterile water for injection 10 ml	ED	100	หลอด	12	13	16	21	0	21	220	4,620.00
299	Sterile water For injection 1000 ml.(SWI)	ED	1	ถุง	200	0	30	34	30	4	27.5	110.00

ลำดับ	ไตรมาส1		ไตรมาส2		ไตรมาส3		ไตรมาส4	
	ประมาณการจัดซื้อ	มูลค่า(บาท)	ประมาณการจัดซื้อ	มูลค่า(บาท)	ประมาณการจัดซื้อ	มูลค่า(บาท)	ประมาณการจัดซื้อ	มูลค่า(บาท)
277	12.00	1,140.00	8.00	760.00	5.00	475.00	-	-
278	-	-	-	-	2.00	1,240.00	3.00	1,860.00
279	7.00	262.15	68.00	2,546.60	51.00	1,909.95	52.00	1,947.40
280	2.00	230.00	3.00	345.00	-	-	1.00	115.00
281	467.00	17,988.84	444.00	17,102.88	389.00	14,984.28	408.00	15,716.16
282	20.00	171.20	118.00	1,010.08	45.00	385.20	113.00	967.28
283	15.00	722.25	15.00	722.25	15.00	722.25	12.00	577.80
284	57.00	26,347.68	63.00	29,121.12	63.00	29,121.12	53.00	24,498.72
285	469.00	57,710.45	511.00	62,878.55	555.00	68,292.75	529.00	65,093.45
286	120.00	7,704.00	205.00	13,161.00	190.00	12,198.00	168.00	10,785.60
287	27.00	810.00	56.00	1,680.00	54.00	1,620.00	80.00	2,400.00
288	22.00	3,413.30	20.00	3,103.00	20.00	3,103.00	16.00	2,482.40
289	-	-	-	-	41.00	615.00	28.00	420.00
290	3,060.00	147,339.00	3,082.00	148,398.30	2,926.00	140,886.90	1,439.00	69,287.85
291	-	-	23.00	10,350.00	-	-	111.00	49,950.00
292	18.00	1,386.72	23.00	1,771.92	21.00	1,617.84	15.00	1,155.60
293	6.00	180.00	7.00	210.00	21.00	630.00	5.00	150.00
294	25.00	4,975.50	9.00	1,791.18	26.00	5,174.52	20.00	3,980.40
295	11.00	5,496.59	19.00	9,494.11	33.00	16,489.77	50.00	24,984.50
296	-	-	2.00	730.00	7.00	2,555.00	2.00	730.00
297	-	-	-	-	-	-	-	-
298	5.00	1,100.00	6.00	1,320.00	6.00	1,320.00	4.00	880.00
299	-	-	-	-	4.00	110.00	-	-

ลำดับ	รายการยา	ประเภท ED,NED	ขนาด บรรจุ	หน่วยนับ	อัตราการใช้อย่อนหลัง 3 ปี			ประมาณการ ใช้ในปี2567	ปริมาณคง คลังยกมา	ปริมาณการ จัดซื้อปี2567	ราคาต่อ หน่วย(บาท)	มูลค่าจัดซื้อ ปี2567
					ปี2564	ปี2565	ปี2566					
300	Streptokinase inj. 1.5 mu	ED	1	amp		1		2	0	2	5400	10,800.00
301	SYMBICORT 160/4.5 Turbuhaler(DPI) 120 dose	ED	1	ขวด	90	100	200	223	0	223	823.9	183,729.70
302	TA oral paste (1x50 ซอง)	ED	50	ซอง	9	10	8	13	4	9	150	1,350.00
303	TA 0.1% Lotion (30 ml)	ED	1	ขวด	560	660	895	993	40	953	14	13,342.00
304	Terbutaline sulfate inj. 0.5 mg/ml	ED	1	amp	100		80	90	20	70	8.56	599.20
305	Terramycin eye oint. 3.5 g.	ED	1	หลอด	16	18	12	26	26	0	32.1	-
306	TETANUS ANTITOXIN(TAT),EQUINE 1,500 I.U.	ED	1	amp	28	18		2	2	0	80.25	-
307	Tetanus Gamma inj.250 iu/ml	ED	1	amp				0	0	0	513	-
308	Tetracain HCL 0.5% eye drop(15 ml)	ED	1	ขวด	7	7	9	14	4	10	92.02	920.20
309	THC 1.3% (13 mg/ml)(5 ML.)GPO	ED	1	ขวด		2		0	0	0	475	-
310	THEOPHYLLINE 200 MG(10x10's)	ED	100	เม็ด	503	580	560	623	0	623	100	62,300.00
311	Thioridazine 100 mg(1x1,000's)	ED	1000	เม็ด	1		1	3	1	2	2945	5,890.00
312	TRAMADOL 50 MG (50X10's)	ED	500	เม็ด		16	46	54	6	48	200	9,600.00
313	Tramadol HCL inj. 50 mg/ml	ED	1	amp	450	150	400	443	50	393	6	2,358.00
314	TRANEXAMIC ACID INJ. 250 MG/5ML	ED	1	amp		15	25	29	10	19	18.5	351.50
315	Trazodone 50 mg (50x10's)	ED	500	เม็ด	5	2	3	7	2	5	800	4,000.00
316	Triamcinolone 0.02% cream (5 g)	ED	1	หลอด	336	492	564	626	84	542	8	4,336.00
317	Triamcinolone 0.1% cream (5 g)	ED	1	หลอด	1040	916	2280	2528	84	2444	10	24,440.00
318	Triamcinolone acetone inj.	ED	1	vial	50		300	333	50	283	3	849.00
319	Trichloroacetic Acid (TCA)100% (25 mL.)	ED	1	ขวด	0	1		1	1	0	100	-
320	Triferdine tab (1x30's)	ED	30	เม็ด	932	763	850	944	0	944	25	23,600.00
321	Trifluoperazine 5 mg (1x1,000's)	ED	1000	เม็ด		5	6	11	1	10	336.56	3,365.60
322	Unison edema 133 ml	ED	1	หลอด	108	302	207	231	163	68	37.45	2,546.60

ลำดับ	ไตรมาส1		ไตรมาส2		ไตรมาส3		ไตรมาส4	
	ประมาณการจัดซื้อ	มูลค่า(บาท)	ประมาณการจัดซื้อ	มูลค่า(บาท)	ประมาณการจัดซื้อ	มูลค่า(บาท)	ประมาณการจัดซื้อ	มูลค่า(บาท)
300	-	-	1.00	5,400.00	-	-	1.00	5,400.00
301	45.00	37,075.50	56.00	46,138.40	56.00	46,138.40	66.00	54,377.40
302	-	-	3.00	450.00	3.00	450.00	3.00	450.00
303	213.00	2,982.00	198.00	2,772.00	210.00	2,940.00	332.00	4,648.00
304	-	-	-	-	37.00	316.72	33.00	282.48
305	-	-	-	-	-	-	-	-
306	-	-	-	-	-	-	-	-
307	-	-	-	-	-	-	-	-
308	-	-	4.00	368.08	4.00	368.08	2.00	184.04
309	-	-	-	-	-	-	-	-
310	178.00	17,800.00	171.00	17,100.00	119.00	11,900.00	155.00	15,500.00
311	2.00	5,890.00	-	-	-	-	-	-
312	11.00	2,200.00	14.00	2,800.00	17.00	3,400.00	6.00	1,200.00
313	6.00	36.00	112.00	672.00	56.00	336.00	219.00	1,314.00
314	-	-	-	-	-	-	19.00	351.50
315	-	-	3.00	2,400.00	2.00	1,600.00	-	-
316	27.00	216.00	209.00	1,672.00	108.00	864.00	198.00	1,584.00
317	635.00	6,350.00	652.00	6,520.00	653.00	6,530.00	504.00	5,040.00
318	6.00	18.00	-	-	277.00	831.00	-	-
319	-	-	-	-	-	-	-	-
320	200.00	5,000.00	206.00	5,150.00	229.00	5,725.00	309.00	7,725.00
321	3.00	1,009.68	4.00	1,346.24	3.00	1,009.68	-	-
322	-	-	10.00	374.50	58.00	2,172.10	-	-

ลำดับ	รายการยา	ประเภท ED,NED	ขนาด บรรจุ	หน่วยนับ	อัตราการใช้อัตราหลัง 3 ปี			ประมาณการ ใช้ในปี2567	ปริมาณคง คลังยกมา	ปริมาณการ จัดซื้อปี2567	ราคาต่อ หน่วย(บาท)	มูลค่าจัดซื้อ ปี2567
					ปี2564	ปี2565	ปี2566					
323	Vaseline cream 450 gm.	ED	1	กระปุก	5	2	6	10	5	5	273	1,365.00
324	Vitamin B complex inj. (1 cc.)	ED	1	amp	0	600	500	555	0	555	4.5	2,497.50
325	Vitamin B complex tab(100x10's)	ED	1000	เม็ด	66	72	111	126	19	107	265	28,355.00
326	Vitamin C 100 mg(1x1000's)	ED	1000	เม็ด	15	23	36	43	12	31	185	5,735.00
327	Vitamin D2 (20,000 u)(1x500's)	ED	500	เม็ด				1	0	1	1070	1,070.00
328	Vitamin K1 inj.(Phytomenadione)	ED	1	amp	50	90	190	212	20	192	10.48	2,012.16
329	WARFARIN SODIUM 2 MG(10x10's)	ED	100	เม็ด	5	6	16	20	1	19	160	3,040.00
330	WARFARIN SODIUM 3 MG (10x10's)	ED	100	เม็ด	6	6	30	37	3	34	195	6,630.00
331	WARFARIN SODIUM 5 MG (10x10's)	ED	100	เม็ด	7	5	9	14	1	13	225	2,925.00
332	Water for irrigate 1,000 ml	ED	1	ถุง	357	420	530	589	0	589	26	15,314.00
333	Whitfield 's ointment 15 g.	ED	1	หลอด	300	160	340	376	350	26	12.84	333.84
334	กระเจี๊ยบแดง ชาขง	ED	10	ซอง		15		0	0	0	37	-
335	แก้ลมแก้เส้น 500 mg แคปซูล(10x10's)	ED	100	เม็ด			3	5	3	2	350	700.00
336	ขมิ้นชัน แคปซูล (1x500's)	ED	500	เม็ด	15	14	22	27	4	23	425	9,775.00
337	ขิง แคปซูล (100's)	ED	100	เม็ด	39	26	13	18	14	4	80	320.00
338	ตรีผลา(10x10's)	ED	100	เม็ด	3	15	8	11	2	9	75	675.00
339	ตำรับยาทำลายพระสุเมรุ**	ED	30	เม็ด				0	0	0	50	-
340	เลาวัลย์เปรียงแคปซูล (50x10's)	ED	500	เม็ด		29	21	25	3	22	450	9,900.00
341	ธรณีสันระฆาต	ED	100	เม็ด		14	1	6	6	0	85	-
342	น้ำตาเทียม(Artificial tear)	ED	1	หลอด	250	340	690	766	60	706	20	14,120.00
343	น้ำมันกัญชา (ตำรับหมอเดชา)(10 mL)**	ED	1	หลอด	100	50		0	0	0	100	-
344	ประสะไพล (100's)	ED	100	เม็ด	9	12	9	14	0	14	85	1,190.00
345	ปราบชมพูทวีป	ED	100	เม็ด		22		6	6	0	85	-

ลำดับ	ไตรมาส1		ไตรมาส2		ไตรมาส3		ไตรมาส4	
	ปริมาณการจัดซื้อ	มูลค่า(บาท)	ปริมาณการจัดซื้อ	มูลค่า(บาท)	ปริมาณการจัดซื้อ	มูลค่า(บาท)	ปริมาณการจัดซื้อ	มูลค่า(บาท)
323	-	-	2.00	546.00	3.00	819.00	-	-
324	112.00	504.00	112.00	504.00	112.00	504.00	219.00	985.50
325	10.00	2,650.00	40.00	10,600.00	34.00	9,010.00	23.00	6,095.00
326	2.00	370.00	8.00	1,480.00	9.00	1,665.00	12.00	2,220.00
327	1.00	1,070.00	-	-	-	-	-	-
328	-	-	158.00	1,655.84	-	-	34.00	356.32
329	7.00	1,120.00	-	-	6.00	960.00	6.00	960.00
330	5.00	975.00	7.00	1,365.00	10.00	1,950.00	12.00	2,340.00
331	4.00	900.00	4.00	900.00	3.00	675.00	2.00	450.00
332	151.00	3,926.00	129.00	3,354.00	145.00	3,770.00	164.00	4,264.00
333	-	-	-	-	18.00	231.12	8.00	102.72
334	-	-	-	-	-	-	-	-
335	-	-	2.00	700.00	-	-	-	-
336	3.00	1,275.00	7.00	2,975.00	9.00	3,825.00	4.00	1,700.00
337	-	-	-	-	-	-	4.00	320.00
338	-	-	2.00	150.00	7.00	525.00	-	-
339	-	-	-	-	-	-	-	-
340	6.00	2,700.00	7.00	3,150.00	7.00	3,150.00	2.00	900.00
341	-	-	-	-	-	-	-	-
342	84.00	1,680.00	134.00	2,680.00	256.00	5,120.00	232.00	4,640.00
343	-	-	-	-	-	-	-	-
344	7.00	595.00	4.00	340.00	3.00	255.00	-	-
345	-	-	-	-	-	-	-	-

ลำดับ	รายการยา	ประเภท ED,NED	ขนาด บรรจุ	หน่วยนับ	อัตราการใช้อย่นหลัง 3 ปี			ประมาณการ ใช้ในปี2567	ปริมาณคง คลังยกมา	ปริมาณการ จัดซื้อปี2567	ราคาต่อ หน่วย(บาท)	มูลค่าจัดซื้อ ปี2567
					ปี2564	ปี2565	ปี2566					
346	พญาอคริม	ED	1	เม็ด	109	53	89	101	5	96	42.8	4,108.80
347	เพชรสังฆาต แคปซูล (1x100's)	ED	100	เม็ด	56	67	69	80	1	79	92	7,268.00
348	โพลครีม	ED	1	หลอด		720	720	801	0	801	19.26	15,427.26
349	ฟ้าทะลายโจร แคปซูล(100's)	ED	100	เม็ด	235	1959	355	395	395	0	75	-
350	มะขามแขกแคปซูล(100's)	ED	100	เม็ด	224	219	341	380	6	374	80	29,920.00
351	มะระขี้นก (100's)	ED	100	เม็ด	3	12	10	22	22	0	130	-
352	ยาแก้ไอมะขามป้อม (120 ml)	ED	1	ขวด			500	555	0	555	17	9,435.00
353	ยาคุมแบบฝัง 3 ปี(Etonogestrel 68 mg/rod)	ED	1	หลอด	17	14	41	68	3	65	1829.7	118,930.50
354	ยาคุมแบบฝัง 5 ปี(Levonorgestrel 75 mg/rod)	ED	2	หลอด	7	12	26	58	0	58	1797.6	104,260.80
355	ยาจันทลีลา	ED	1	เม็ด				0	0	0	1	-
356	ยาชงรางจืด	ED	10	ซอง	17			0	0	0	25	-
357	ยาทำลายพระสุเมรุ (แคปซูล)	ED	100	เม็ด		2	3	6	4	2	250	500.00
358	ยารัตนบรรจบ(1x20 ซอง)	ED	20	ซอง		2	3	6	3	3	240	720.00
359	ยารัตนอบเชย (ยาน้ำ)	ED	1	ขวด	78	87	185	207	0	207	25	5,175.00
360	ยาเบญจกูล	ED	1	เม็ด				0	0	0	1	-
361	ยาประคบ 200 กรัม	ED	1	เม็ด	175	243	370	413	0	413	55	22,715.00
362	ยาผสมโคคลาน	ED	1	เม็ด				0	0	0	28	-
363	ยาไฟประลัยกัลป์	ED	1	เม็ด				0	0	0	1	-
364	ยาสุขไสยาศน์ แคปซูล**	ED	100	เม็ด		7	2	5	2	3	350	1,050.00
365	ยาสตรีหลังคลอด	ED	1	เม็ด				0	0	0	40	-
366	ยาหม่องเสลดพังพอน 50 กรัม	ED	12	ขวด	45	36	40	47	0	47	480	22,560.00
367	ยาหอมเทพจิตร (20 ซอง/กล่อง)	ED	20	ซอง	3	6	5	9	1	8	280	2,240.00
368	ยาหอมนวโกฐ(1x100's)	ED	100	เม็ด	15	11	4	7	5	2	50	100.00

ลำดับ	ไตรมาส1		ไตรมาส2		ไตรมาส3		ไตรมาส4	
	ปริมาณการจัดซื้อ	มูลค่า(บาท)	ปริมาณการจัดซื้อ	มูลค่า(บาท)	ปริมาณการจัดซื้อ	มูลค่า(บาท)	ปริมาณการจัดซื้อ	มูลค่า(บาท)
346	12.00	513.60	35.00	1,498.00	23.00	984.40	26.00	1,112.80
347	18.00	1,656.00	19.00	1,748.00	26.00	2,392.00	16.00	1,472.00
348	435.00	8,378.10	358.00	6,895.08	8.00	154.08	-	-
349	-	-	-	-	-	-	-	-
350	106.00	8,480.00	86.00	6,880.00	95.00	7,600.00	87.00	6,960.00
351	-	-	-	-	-	-	-	-
352	-	-	-	-	-	-	555.00	9,435.00
353	20.00	36,594.00	10.00	18,297.00	12.00	21,956.40	23.00	42,083.10
354	20.00	35,952.00	20.00	35,952.00	15.00	26,964.00	3.00	5,392.80
355	-	-	-	-	-	-	-	-
356	-	-	-	-	-	-	-	-
357	-	-	2.00	500.00	-	-	-	-
358	-	-	-	-	-	-	3.00	720.00
359	63.00	1,575.00	45.00	1,125.00	48.00	1,200.00	51.00	1,275.00
360	-	-	-	-	-	-	-	-
361	107.00	5,885.00	126.00	6,930.00	98.00	5,390.00	82.00	4,510.00
362	-	-	-	-	-	-	-	-
363	-	-	-	-	-	-	-	-
364	-	-	3.00	1,050.00	-	-	-	-
365	-	-	-	-	-	-	-	-
366	10.00	4,800.00	14.00	6,720.00	12.00	5,760.00	11.00	5,280.00
367	2.00	560.00	4.00	1,120.00	-	-	2.00	560.00
368	-	-	-	-	2.00	100.00	-	-


ลำดับ	รายการยา	ประเภท ED,NED	ขนาด บรรจุ	หน่วยนับ	อัตราการใช้อย้อนหลัง 3 ปี			ประมาณการ ใช้ในปี2567	ปริมาณคง คลังยกมา	ปริมาณการ จัดซื้อปี2567	ราคาต่อ หน่วย(บาท)	มูลค่าจัดซื้อ ปี2567
					ปี2564	ปี2565	ปี2566					
369	ยาอมมะแว้ง (1x20 ซอง)	ED	20	ซอง	56	187	316	351	117	234	65	15,210.00
370	สหัสธารา(100's)	ED	100	เม็ด		18	1	9	9	0	105	-
371	หญ้าดอกขาว ชาซง(10ซอง/ถุง)	ED	10	ซอง	588	325	539	600	24	576	30	17,280.00
372	หญ้าหนวดแมว ชาซง	ED	10	ซอง				0	0	0	35	-
373	Betamethasone+Neomycin cream	NED	1	หลอด	294	397	269	300	12	288	12.5	3,600.00
374	Bromhexine 8 mg (50X10's)	NED	500	เม็ด	76	58	226	251	134	117	105	12,285.00
375	Brompheniramine+phenylepinephrin Tab	NED	500	เม็ด	4	3	5	9	1.6	7	290	2,030.00
376	Chlorhexidine gluconate cream 1% (50 gm.)	NED	1	หลอด			10	13	0	13	250	3,250.00
377	Flunarizine 5 mg(50x10's)	NED	500	เม็ด	26	26	35	42	0	42	250	10,500.00
378	Ketoconazole shampoo 100 cc.	NED	1	ขวด	120	103	173	196	0	196	70	13,720.00
379	K-Y gel (7.5 gm)	NED	12	หลอด	74	81	78	88	0	88	188	16,544.00
380	Mefenamic acid 250 mg	NED	500	เม็ด	6	1	5	9	4	5	175	875.00
381	MISOPROSTOL 200 mcg	NED	140	เม็ด	0			0	0	0	1647.8	-
382	Proctosedyl suppo.(1x10's)	NED	10	เม็ด	90	71	84	96	20	76	55	4,180.00
383	Sofra Tulle(Framycetin sulfate Grauze)	NED	10	แผ่น	28	27	22	27	10	17	133.75	2,273.75
384	Tolperisone 50 mg (100x10's)	NED	1000	เม็ด			12	38	38	0	310	-
385	Tolperisone 50 mg (50x10's)	NED	500	เม็ด	83	95	125	142	0	142	280	39,760.00
386	Unison 10 ml	NED	1	หลอด	15	22	23	27	20	7	6.5	45.50
387	VITAMIN B 1-6-12 (100X10's)	NED	1000	เม็ด		11	11	16	8	8	450	3,600.00
388	ยาบำรุงน้ำนม	NED	1	ชิ้น				0	0	0	25	-
389	ยาพอกเข้า	NED	1	ชิ้น				0	0	0	60	-

ลำดับ	ไตรมาส1		ไตรมาส2		ไตรมาส3		ไตรมาส4	
	ปริมาณการจัดซื้อ	มูลค่า(บาท)	ปริมาณการจัดซื้อ	มูลค่า(บาท)	ปริมาณการจัดซื้อ	มูลค่า(บาท)	ปริมาณการจัดซื้อ	มูลค่า(บาท)
369	108.00	7,020.00	40.00	2,600.00	44.00	2,860.00	42.00	2,730.00
370	-	-	-	-	-	-	-	-
371	175.00	5,250.00	161.00	4,830.00	127.00	3,810.00	113.00	3,390.00
372	-	-	-	-	-	-	-	-
373	75.00	937.50	54.00	675.00	35.00	437.50	124.00	1,550.00
374	-	-	-	-	77.00	8,085.00	40.00	4,200.00
375	3.00	870.00	3.00	870.00	1.00	290.00	-	-
376	-	-	-	-	5.00	1,250.00	8.00	2,000.00
377	9.00	2,250.00	14.00	3,500.00	11.00	2,750.00	8.00	2,000.00
378	39.00	2,730.00	50.00	3,500.00	61.00	4,270.00	46.00	3,220.00
379	24.00	4,512.00	21.00	3,948.00	26.00	4,888.00	17.00	3,196.00
380	-	-	-	-	3.00	525.00	2.00	350.00
381	-	-	-	-	-	-	-	-
382	8.00	440.00	18.00	990.00	18.00	990.00	32.00	1,760.00
383	-	-	4.00	535.00	4.00	535.00	9.00	1,203.75
384	-	-	-	-	-	-	-	-
385	49.00	13,720.00	48.00	13,440.00	26.00	7,280.00	19.00	5,320.00
386	-	-	-	-	7.00	45.50	-	-
387	-	-	2.00	900.00	5.00	2,250.00	1.00	450.00
388	-	-	-	-	-	-	-	-
389	-	-	-	-	-	-	-	-

ลำดับ	รายการยา	ประเภท ED,NED	ขนาด บรรจุ	หน่วยนับ	อัตราการใช้อย่างน้อย 3 ปี			ปริมาณการใช้ในปี2567	ปริมาณคง คลังยกมา	ปริมาณการ จัดซื้อปี2567	ราคาต่อ หน่วย(บาท)	มูลค่าจัดซื้อ ปี2567
					ปี2564	ปี2565	ปี2566					
390	ยามรฐระเมหะ	NED	1	ชิ้น				0	0	0	28	-
	รายการยา Service plan รพ.หาดใหญ่											
1	(SP)*CARvedilol 6.25 MG (10x10')	ED	100	เม็ด			11	0	0	0	171	-
2	(SP)*Nicardipine inj.10mg/10ml	ED	1	amp			10	0	0	0	53.2	-
3	(SP)2*-Atorvastatin 40 mg (3x10's)	ED	30	เม็ด			34	0	0	0	40.66	-
4	(SP)Alendronate Na TAB 70 mg(1x4's)	ED	4	เม็ด			5	0	0	0	100	-
5	(SP)Carvedilol 25 mg(10x10's)	ED	100	เม็ด			3	0	0	0	280	-
6	(SP)Hydroxyprogesterone caproate inj 250 mg/r	ED	1	amp			5	0	0	0	100	-
7	(SP)Montelukast 10 mg(10x10')	ED	100	เม็ด			7	0	0	0	290	-
8	(SP)Progesterone Cap. 100 mg (2x15's)	ED	30	เม็ด			2	0	0	0	306.02	-
9	(SP)Vitamin D2 (20,000 u)(1x500's)	ED	500	เม็ด			1	3	0	3	1070	3,210.00
10	(SPหญ.)NITROGLYCERIN INJ. 25 MG/5 ML	ED	5	amp		1	1	3	1.2	2	649.49	1,298.98
	ยาใหม่ 2567											
1	Nifedipine 20 mg SR.(10x10's)	ED	100	เม็ด				10	0	10	65	650.00
2	Progesterone Cap. 100 mg (2x15's)	ED	30	เม็ด			2	0	0	0	306.02	-
3	Vitamin D2 (20,000 u)(1x500's)	ED	500	เม็ด			1	3	0	3	1070	3,210.00
4	Clotrimazole 10 mg Lozenges	ED	500	เม็ด				0	0	0	320	-

7,850,000.00

ลำดับ	ไตรมาส1		ไตรมาส2		ไตรมาส3		ไตรมาส4	
	ประมาณการจัดซื้อ	มูลค่า(บาท)	ประมาณการจัดซื้อ	มูลค่า(บาท)	ประมาณการจัดซื้อ	มูลค่า(บาท)	ประมาณการจัดซื้อ	มูลค่า(บาท)
390	-	-	-	-	-	-	-	-
1	-	-	-	-	-	-	-	-
2	-	-	-	-	-	-	-	-
3	-	-	-	-	-	-	-	-
4	-	-	-	-	-	-	-	-
5	-	-	-	-	-	-	-	-
6	-	-	-	-	-	-	-	-
7	-	-	-	-	-	-	-	-
8	-	-	-	-	-	-	-	-
9	-	-	-	-	-	-	3.00	3,210.00
10	-	-	-	-	2.00	1,298.98	-	-
1	10.00	650.00	-	-	-	-	-	-
2	-	-	-	-	-	-	-	-
3	-	-	-	-	-	-	3.00	3,210.00
4	-	-	-	-	-	-	-	-
		1,847,057.58		2,028,571.58		2,070,333.74		1,898,878.12





โรงพยาบาลควนเนียง
 เลขที่รับ ๖๑๓ / ๒๒
 ชื่อผู้รับ วิชาญ
 วันที่ 6 ค.ศ. 2566
 เวลา ๐๙.๕๖

ที่ สข ๐๐๓๓.๐๑๐/๖๕๓๔

สำนักงานสาธารณสุขจังหวัดสงขลา
 ๑๖๑/๑ ถนนรามวิถี ตำบลบ่อยาง
 อำเภอเมือง จังหวัดสงขลา ๙๐๐๐๐

๓๐ กันยายน ๒๕๖๖

เรื่อง อนุมัติแผนเงินบำรุง ประจำปีงบประมาณ ๒๕๖๗

เรียน ผู้อำนวยการโรงพยาบาลควนเนียง

อ้างถึง หนังสือโรงพยาบาลควนเนียง ที่ สข ๐๐๓๓.๓๐๑/๑๑/๑๐๓๕ ลงวันที่ ๑๙ กันยายน ๒๕๖๖

สิ่งที่ส่งมาด้วย แผนเงินบำรุงประจำปีงบประมาณ ๒๕๖๗ จำนวน ๑ ชุด
 ตามหนังสือที่อ้างถึง โรงพยาบาลควนเนียง ได้ส่งแผนเงินบำรุง ประจำปีงบประมาณ ๒๕๖๗
 เพื่อเสนอพิจารณาอนุมัติ นั้น

ในการนี้ สำนักงานสาธารณสุขจังหวัดสงขลา ได้ตรวจสอบแผนเงินบำรุงฯ เรียบร้อยแล้ว
 พิจารณาอนุมัติ ดังรายละเอียดสิ่งที่ส่งมาด้วย ทั้งนี้ขอให้ดำเนินการจัดซื้อ จัดหาตาม พ.ร.บ.การจัดซื้อจัดจ้างและ
 บริหารพัสดุภาครัฐ พ.ศ.๒๕๖๐ และ ระเบียบที่เกี่ยวข้อง ต่อไป

จึงเรียนมาเพื่อทราบ และพิจารณาดำเนินการต่อไป

ขอแสดงความนับถือ

(นายสงกรานต์ ไหมชุม)

นายแพทย์สาธารณสุขจังหวัดสงขลา

เรียน ผู้อำนวยการโรงพยาบาลควนเนียง

- เพื่อโปรดทราบ
- สำเนาแจ้งทุกฝ่ายทราบ/ถือปฏิบัติ
- โปรดพิจารณาดำเนินการ
- สำเนาปิดประกาศ
- แจ้งฝ่ายบริหาร คุณ.....
- แจ้งผู้เกี่ยวข้องด้วย
- รายละเอียดดูได้ที่งานธุรการ

ท.เดวิด ท่องทุกฝ่าย ต. ๕๓๓

- ทราบ
- ดำเนินการ
- อนุมัติ

กลุ่มงานประกันสุขภาพ
 โทร. , โทรสาร ๐ ๗๔๓๒ ๖๐๕๑
 ผู้ประสาน นางสาวกชกร ปานซ้าย

๒๒
 6๓๖๖

๗ ๗

ไปเก็บ



สำนักงานสาธารณสุขจังหวัดสงขลา
เลขที่รับ 192๖๖
วันที่ 19 ก.ย. 2566
เวลา 17.32

ที่ สข ๐๐๓๓.๓๐๑/๑๑/ 90๓๕

โรงพยาบาลควนเนียง อำเภอควนเนียง
จังหวัดสงขลา ๙๐๒๒๐

9๑ กันยายน ๒๕๖๖

กลุ่มงานประกันสุขภาพ
วันที่ 19 ก.ย. 2566
เลขที่ 448

เรื่อง การจัดทำแผนรายรับ - รายจ่าย เงินบำรุง ปีงบประมาณ ๒๕๖๗
 เรียน นายแพทย์สาธารณสุขจังหวัดสงขลา
 สิ่งที่มาด้วย แผนเงินบำรุงปีงบประมาณ ๒๕๖๗ จำนวน ๑ ฉบับ

ตามที่ สำนักงานสาธารณสุขจังหวัดสงขลา แจ้งให้หน่วยงานจัดทำผลการดำเนินงานแผนเงินบำรุง
 ปีงบประมาณ ๒๕๖๗ -๒๕๖๙ เพื่อให้ดำเนินการนโยบายมีประสิทธิภาพ และประสิทธิผล จึงขอให้ดำเนินการจัดทำ
 แผนรายรับ-รายจ่ายเงินบำรุง ๓ ปี และแผนลงทุน ๓ ปี นั้น

ในการนี้โรงพยาบาลควนเนียง ได้ดำเนินการจัดทำแผนรายรับ-รายจ่ายเงินบำรุง ๓ ปี และแผนลงทุน ๓ ปี
 เรียบร้อยแล้ว ดังรายละเอียดหนังสือที่ส่งมาด้วย

จึงเรียนมาเพื่อโปรดทราบและดำเนินการต่อไป

1.ชื่อ ร.ร. ศ.ต.ง.
 - 1๗๐ ไร่/๑๑๐ ไร่
 - ๓๗.๐๐๓๗/๑๐๐ ไร่/๑๑๐ ไร่ - ๓๗.๐๐๓๗
 1๗๐ ไร่/๑๑๐ ไร่
 - ๓๗.๐๐๓๗/๑๐๐ ไร่/๑๑๐ ไร่ - ๓๗.๐๐๓๗
 ๐๑๑๗

ขอแสดงความนับถือ

(นายพิสิฐ ยงยุทธ์)

ผู้อำนวยการโรงพยาบาลควนเนียง

๑๗/๙
 ๑๙ ๙๐ ๖๖

อนุมัติ

ฝ่ายบริหารทั่วไป

โทร. ๐๗๕-๓๘๖๖๕๖ ต่อ ๒๐๑

โทรสาร. ๐๗๕-๓๘๖๖๕๗ ต่อ ๑๑๒

(นายสงกรานต์ โหมชุม)
 นายแพทย์สาธารณสุขจังหวัดสงขลา

แผนเงินบำรุง ประจำปีงบประมาณ 2567

โรงพยาบาลควนเนียง

อำเภอควนเนียง จังหวัดสงขลา

แผนเงินบำรุง ประจำปีงบประมาณ 2567

โรงพยาบาลควนเนียง

อำเภอควนเนียง จังหวัดสงขลา

สารบัญ

	หน้า
คำชี้แจง	
1. สรุปแผนรับ-จ่ายเงินบำรุง	1-2
2. แผนปฏิบัติการจัดซื้อโดยใช้งบประมาณจากเงินบำรุง / แผนประมาณการค่าใช้จ่าย	3
2.1 แผนปฏิบัติการจัดซื้อโดยใช้งบประมาณจากเงินบำรุง : วัสดุ	4
2.2 แผนปฏิบัติการจัดซื้อโดยใช้งบประมาณจากเงินบำรุง : ยาและเวชภัณฑ์ที่มีใช้ยา	5
2.3 แผนปฏิบัติการจัดซื้อโดยใช้งบประมาณจากเงินบำรุง : ครุภัณฑ์/สิ่งก่อสร้าง	6
2.4 แผนประมาณการค่าใช้จ่าย : ค่าใช้สอยและสาธารณูปโภค	7-8
2.5 แผนประมาณการค่าใช้จ่าย : ค่าใช้จ่ายบุคลากรและค่าตอบแทน	9
2.6 แผนประมาณการค่าใช้จ่าย : แผนงาน/โครงการ	10
2.7 แผนประมาณการค่าใช้จ่ายอื่น	11
3 ภาคผนวก (ส่งไฟล์)	

คำชี้แจง

แผนเงินบำรุง ประจำปีงบประมาณ 2567 ฉบับนี้ สำนักงานสาธารณสุขจังหวัดสงขลาจัดทำขึ้นเพื่อรองรับการดำเนินงานตามแผนทางการเงิน (Planfin) ที่หน่วยบริการทุกแห่งได้จัดทำส่งทาง web site ของกองเศรษฐกิจสุขภาพและหลักประกันสุขภาพ โดยนายแพทย์สาธารณสุขจังหวัดลงนามอนุมัติ

รายละเอียดแผนเงินบำรุง ประกอบด้วย สรุปแผนรับ - จ่ายเงินบำรุง แผนปฏิบัติการจัดซื้อโดยใช้งบประมาณจากเงินบำรุง / แผนประมาณการค่าใช้จ่าย ซึ่งจะมี 7 แผนย่อย ได้แก่ 1) แผนปฏิบัติการจัดซื้อโดยใช้งบประมาณจากเงินบำรุง : วัสดุ 2) แผนปฏิบัติการจัดซื้อโดยใช้งบประมาณจากเงินบำรุง : ยาและเวชภัณฑ์ที่มีใช้ยา 3) แผนปฏิบัติการจัดซื้อโดยใช้งบประมาณจากเงินบำรุง : ครุภัณฑ์/สิ่งก่อสร้าง 4) แผนประมาณการค่าใช้จ่าย : ค่าใช้สอยและสาธารณูปโภค 5) แผนประมาณการค่าใช้จ่าย : ค่าใช้จ่ายบุคลากรและค่าตอบแทน 6) แผนประมาณการค่าใช้จ่าย : แผนงาน/โครงการ 7) แผนประมาณการค่าใช้จ่ายอื่น

ในการนี้ ขอให้หน่วยบริการดำเนินการจัดทำแผนเงินบำรุง ประจำปีงบประมาณ 2567 ดังนี้

1. จัดทำคำสั่งคณะกรรมการหรือการมอบหมายหน้าที่ในการจัดทำแผนเงินบำรุงของหน่วยบริการ
2. มีรายงานการประชุมของคณะกรรมการ/คณะทำงานในการจัดทำแผน
3. จัดทำ Flow chart กระบวนการจัดทำแผนเงินบำรุง
4. ประสานผู้เกี่ยวข้องจัดทำแผนประมาณการรายรับ-ค่าใช้จ่าย
5. ผู้ตรวจสอบแผนฯ ของหน่วยบริการตรวจสอบความถูกต้อง ครบถ้วน และลงนาม
6. เสนอแผนฯ ให้ผู้อำนวยการโรงพยาบาล ลงนามผู้อนุมัติ
7. ส่งเอกสารแผนเงินบำรุงเสนอนายแพทย์สาธารณสุขจังหวัดสงขลา
8. ผู้ตรวจสอบแผนฯ ของ สสจ.ตรวจสอบความสอดคล้อง ถูกต้อง ครบถ้วน สมบูรณ์ และลงนาม
9. นายแพทย์สาธารณสุขจังหวัดสงขลาพิจารณาลงนามอนุมัติ
10. แจ้งกลับหน่วยบริการเพื่อดำเนินการหลังอนุมัติ หรือแก้ไขแผนฯ
11. หน่วยบริการดำเนินการตามขั้นตอนที่เกี่ยวข้อง ได้แก่
 - แผนงาน/โครงการ จัดทำโครงการฉบับเต็มเสนอนายแพทย์สาธารณสุขจังหวัดอนุมัติ
 - การจัดซื้อจัดจ้าง ดำเนินการตามพระราชบัญญัติการจัดซื้อจัดจ้างและการบริหารพัสดุภาครัฐ พ.ศ. 2560
 - อื่นๆ ตามมติ หรือข้อตกลงของเรื่องนั้นๆ

กลุ่มงานประกันสุขภาพ สสจ.สงขลา

กันยายน 2566

คำนิยาม ในการจัดทำแผนรายรับ-รายจ่ายเงินบำรุง

รายการ	รายละเอียดรายการรับเงิน
--------	-------------------------

<p>รายรับค่ารักษาพยาบาลผู้ป่วยที่รับโครงการสุขภาพถ้วนหน้า UC</p> <p>รายรับค่ารักษาพยาบาลผู้ป่วยที่รับโครงการสุขภาพถ้วนหน้า UC งบลงทุน</p> <p>รายรับจากระบบปฏิบัติการฉุกเฉิน (EMIS)</p> <p>รายรับค่ารักษาพยาบาลฉุกเฉินจากรวมปฏิบัติการ</p> <p>รายรับค่ารักษาพยาบาลผู้ป่วยนอกในสังกัด</p> <p>รายรับค่ารักษาพยาบาลฉุกเฉินจาก อปท.</p> <p>รายรับค่ารักษาพยาบาลจากกองทุนประกันสังคม</p> <p>รายรับค่ารักษาพยาบาลจากรัฐบาล</p> <p>รายรับค่ารักษาพยาบาลจากหน่วยงานอื่น</p>	<p>รายรับค่าบริการทางการแพทย์จากเงินกองทุนสุขภาพถ้วนหน้า UC OP/PP, IP, รายรับอื่นๆ จากสปสช., จากการตามเรียกเก็บสิทธิ UC</p> <p>รายรับเงินกองทุน UC งบลงทุน จากสปสช.</p> <p>รายรับค่าบริการทางการแพทย์จากระบบปฏิบัติการ EMS จาก สปช.</p> <p>รายรับค่าบริการทางการแพทย์จากสิทธิข้าราชการเบิกจ่ายตรงจากกรมบัญชีกลาง</p> <p>รายรับค่าบริการทางการแพทย์จากสิทธิ พนักงานของรัฐ รัฐวิสาหกิจ จากต้นสังกัด เช่น กฟผ. กฟผ. การประปว ราช. กสทช. บมจ.โทรคมนาคมแห่งชาติ</p> <p>รายรับค่าบริการทางการแพทย์สิทธิเบิกจ่ายตรง อปท. (อบต. เทศบาล อบจ. กทม. และเมืองพัทยา)</p> <p>รายรับค่าบริการทางการแพทย์เงินจัดสรรงบจ่ายรายหัว OP/IP, การเสียโรครื้อรัง, HA, รายรับอื่นๆ จากกองทุนปดส., จากการเรียกเก็บสิทธิ ปดส.</p> <p>รายรับค่ารักษาพยาบาล เบื้องต้นประกันสุขภาพ ค่าตรวจสุขภาพคนต่างด้าวแรงงานต่างด้าว, ค่าธรรมเนียม 30 บาท, จากการเรียกเก็บสิทธิ คนต่างด้าวและแรงงานต่างด้าว</p> <p>รายรับค่าบริการทางการแพทย์จากสิทธิประกัน, พรบ., บุคคลที่มีปัญหาสุขภาพและสิทธิ, ค่าตรวจสุขภาพบุคคลภายนอก, ค่าส่งตรวจ, ค่าใบรับรองแพทย์, ค่าธรรมเนียม UC, ค่าบริการอื่นๆ</p>
--	---

<p>รายรับเงินช่วยเหลือ</p> <p>รายรับเงินอุดหนุน</p> <p>รายรับจากความร่วมมือ</p> <p>รายรับดอกเบี้ยเงินฝาก</p> <p>รายรับอื่น ๆ</p>	<p>รายรับเงินโดยสมัครใจจากรัฐบาลต่างประเทศ หรือองค์กรระหว่างประเทศ</p> <p>รายรับเงินสนับสนุนการดำเนินงาน หรือเพื่อการลงทุน จากส่วนราชการ หรือหน่วยงานของรัฐ (เช่น โครงการจัดซื้ออุปกรณ์ทางการแพทย์จากกรมพัฒนาพลังงานทดแทนและอนุรักษ์พลังงาน โครงการสร้างเสริมสุขภาพ จากองค์การอนามัยโลก เป็นต้น, เงินสนับสนุนสำหรับโครงการลดแพทย์ จากมหาวิทยาลัยในกำกับของรัฐ)</p> <p>รายรับบริจาค จาก บุคคลธรรมดา หรือภาคเอกชน โดยความสมัครใจ ที่ระบุวัตถุประสงค์ และในวัตถุประสงค์ (ตัวอย่าง บุคคลทั่วไป บริจาคเงินเพื่อสนับสนุนการจัดหาอุปกรณ์ทางการแพทย์, เงินสนับสนุนส่งเสริมโครงการลดแพทย์ จากมหาวิทยาลัยเอกชน เป็นต้น)</p> <p>รายรับดอกเบี้ยเงินฝากธนาคาร ประเภทเงินฝาก เป็นเงินออมประมาณอื่น ที่ได้รับอนุญาตให้ใช้จ่าย โดยไม่ต้องนำส่งเงินรายได้แผ่นดิน</p> <p>รายรับเงินสนับสนุนจากหน่วยงานบริการในสังกัด สปส. ตามข้อตกลง (เขต สสจ. รพศ. รพท. รพช. รพ.สสจ.), รายรับจากการดำเนินงานด้านเงินบำรุงหรือหนี้เงินบำรุง เช่น ค่าบริการสถานที่จัดประชุม ค่าเช่าอาคาร ค่าขายแบบ ค่าบริการสัญญา ค่าขายอุปกรณ์ สิ่งก่อสร้าง</p>
--	---

รายจ่าย

<p>ค่าจ้างลูกจ้างชั่วคราว / พนักงานกระทรวง</p> <p>ค่าตอบแทนงานบริการ / งานสนับสนุน</p> <p>ค่าตอบแทนการปฏิบัติงานรวมเลือกขานหรือผลิตที่ของเจ้าหน้าที่</p> <p>ค่าตอบแทนเงินต้นที่ภายในงานปฏิบัติการสังคมกิจ หรือปฏิบัติการ รพ เอกชน</p> <p>ค่าตอบแทนเบี้ยเลี้ยงทดแทน (อ. 11)</p> <p>ค่าตอบแทนตามผลการปฏิบัติงาน (อ. 12)</p> <p>เงินเพิ่ม (พ.ต.ส)</p> <p>ค่าตอบแทนเจ้าหน้าที่ปฏิบัติงานของเจ้าหน้าที่ (นอกเวลา) อ.5</p> <p>ค่าตอบแทนเจ้าหน้าที่ปฏิบัติงานในคลินิกพิเศษหรือทางการแพทย์นอกเวลาราชการ (S/MC)</p> <p>ค่าตอบแทนอื่น</p> <p>เงินค่าใช้จ่ายบุคลากรอื่น</p>	<p>ได้แก่ ค่าจ้างชั่วคราวรายวัน รายเดือน รายค่า พดส. ของหน่วยงานบริการ</p> <p>ค่าตอบแทนปฏิบัติงานนอกเวลาตามระเบียบ กระทรวงการคลัง ปี พ.ศ. 2550</p> <p>ค่าตอบแทนหรือผลิตที่ของพยาบาล และเจ้าหน้าที่อื่น ตามหลักเกณฑ์ฯ พ.ศ. 2566</p> <p>ค่าตอบแทน โบนัสหรือของแพทย์ ทันตแพทย์ เกษัตริย์ ตามหลักเกณฑ์ฯ พ.ศ. 2566</p> <p>ค่าตอบแทนเบี้ยเลี้ยงและเบี้ยจ่าย ตามหลักเกณฑ์ฯ พ.ศ. 2566</p> <p>ค่าตอบแทนผลการปฏิบัติงาน ตามหลักเกณฑ์ฯ พ.ศ. 2566</p> <p>ค่าตอบแทนพิเศษของเงินเพิ่ม (พ.ต.ส) ส่งเสริมแพทย์ ทันตแพทย์ เกษช และสหสาขาวิชาชีพ / ภาวะ</p> <p>ค่าตอบแทนในการปฏิบัติงานของเจ้าหน้าที่ ตามหลักเกณฑ์ฯ พ.ศ. 2566</p> <p>ค่าตอบแทนการปฏิบัติงานในคลินิกพิเศษนอกเวลา ตามหลักเกณฑ์ฯ พ.ศ. 2566</p> <p>เช่น ค่าตอบแทนชั้นบริหารคลินิก, สาขาส่งเสริมพิเศษ, ส่งเสริมสุขภาพและเวชปฏิบัติ และค่าตอบแทนอื่นๆ</p> <p>เช่น เงินตอบแทนนอกเวลา ส่วนของนายจ้าง เงินตอบแทนผู้ปฏิบัติงานที่เกี่ยวข้องกับงานและเจ้าหน้าที่รัฐ (พดส.) เงินตอบแทนผู้ปฏิบัติงาน, โบนัส เงินชดเชยกรณีเสียชีวิต เงินนอกงบประมาณ</p>
--	--

<p>ค่าเช่า</p> <p>เวรภัยทั่วไป</p> <p>ค่าวัสดุ</p> <p>ค่าสาธารณูปโภค</p> <p>ค่าจ้าง</p> <p>ค่าใช้จ่ายส่วนดำเนินงานอื่น</p>	<p>ค่าเช่า (จากแผนบริหารจัดการเจ้าหน้าที่ ช่อ 7) แผนการจัดซื้อ 25xx ด้วยเงินงบประมาณ</p> <p>ค่าวัสดุหรือของ / วัสดุหรือของทางการแพทย์ / วัสดุสิ้นเปลือง / วัสดุอุปกรณ์ / วัสดุอิเล็กทรอนิกส์ (จากแผนบริหารจัดการเจ้าหน้าที่ ช่อ 7) แผนการจัดซื้อ 25xx ด้วยเงินงบประมาณ</p> <p>ค่าวัสดุบริโภค วัสดุหรือของคงทน วัสดุสำนักงาน วัสดุยานพาหนะและขนส่ง วัสดุเชื้อเพลิงและหล่อเย็น วัสดุไฟฟ้าและวิทยุ วัสดุโชนาและแผนรอง วัสดุคอมพิวเตอร์ วัสดุงานบ้านงานครัว วัสดุก่อสร้าง และวัสดุอื่น (จากแผนบริหารจัดการเจ้าหน้าที่ ช่อ 7) แผนการจัดซื้อ 25xx ด้วยเงินงบประมาณ</p> <p>ค่าไฟฟ้า น้ำประปา ค่าบริการไปรษณีย์ ค่าบริการอินเทอร์เน็ต ค่าบริการเช่าสัญญาเช่าเบจัสทีวี</p> <p>ค่าใช้จ่ายเดินทางราชการ ผิดอบรม, ค่าจ้างเหมา ค่าซ่อมแซมอาคารและอุปกรณ์ฯ, ค่าเช่าอุปกรณ์ฯ, ค่าเบี้ยประกันภัย, ค่าธรรมเนียมธนาคาร</p> <p>ค่าใช้จ่ายตามโครงการ ตามแผนงานประจำปีงบประมาณ หรือโครงการสร้างเสริมสุขภาพฯ เช่น PP UC , เงินทำง่าง, เงินอุดหนุนบุคคลที่มีปัญหาสุขภาพและสิทธิ</p>
--	--

<p>ค่าตอบแทนผู้ปฏิบัติงาน</p> <p>ค่าตอบแทนผู้ปฏิบัติงาน</p> <p>ค่าตอบแทนผู้ปฏิบัติงาน</p> <p>ค่าตอบแทนผู้ปฏิบัติงาน</p> <p>ค่าตอบแทนผู้ปฏิบัติงาน</p> <p>ค่าตอบแทนผู้ปฏิบัติงาน</p> <p>ค่าตอบแทนผู้ปฏิบัติงาน</p> <p>ค่าตอบแทนผู้ปฏิบัติงาน</p>	<p>ค่าตอบแทนผู้ปฏิบัติงานหรือผู้ปฏิบัติงานที่ไป ที่เบิกจ่ายจากเงินกองทุน UC งบลงทุน</p> <p>ค่าตอบแทนผู้ปฏิบัติงานหรือผู้ปฏิบัติงานที่ไป ที่เบิกจ่ายด้วยเงินบริจาค</p> <p>ค่าตอบแทนผู้ปฏิบัติงานหรือผู้ปฏิบัติงานที่ไปที่เบิกจ่ายจากเงินบำรุงของหน่วยงานบริการ</p> <p>ค่าอาหาร หรือสิ่งก่อสร้าง ที่เบิกจ่ายจากเงินกองทุน UC งบลงทุน</p> <p>ค่าอาหาร หรือสิ่งก่อสร้าง ที่เบิกจ่ายที่เบิกจ่ายด้วยเงินบริจาค</p> <p>ค่าอาหาร หรือสิ่งก่อสร้าง ที่เบิกจ่ายจากเงินบำรุงของหน่วยงานบริการ</p>
---	--

<p>ค่าตอบแทนผู้ปฏิบัติงาน</p> <p>ค่าตอบแทนผู้ปฏิบัติงาน</p>	<p>ค่าตอบแทนผู้ปฏิบัติงานหรือผู้ปฏิบัติงานที่ไป ที่เบิกจ่ายจากเงินกองทุน UC งบลงทุน</p> <p>ค่าตอบแทนผู้ปฏิบัติงานหรือผู้ปฏิบัติงานที่ไป ที่เบิกจ่ายด้วยเงินบริจาค</p> <p>ค่าตอบแทนผู้ปฏิบัติงานหรือผู้ปฏิบัติงานที่ไปที่เบิกจ่ายจากเงินบำรุงของหน่วยงานบริการ</p>
---	---

<p>ค่าตอบแทนผู้ปฏิบัติงาน</p> <p>ค่าตอบแทนผู้ปฏิบัติงาน</p>	<p>ค่าตอบแทนผู้ปฏิบัติงานหรือผู้ปฏิบัติงานที่ไป ที่เบิกจ่ายจากเงินกองทุน UC งบลงทุน</p> <p>ค่าตอบแทนผู้ปฏิบัติงานหรือผู้ปฏิบัติงานที่ไป ที่เบิกจ่ายด้วยเงินบริจาค</p> <p>ค่าตอบแทนผู้ปฏิบัติงานหรือผู้ปฏิบัติงานที่ไปที่เบิกจ่ายจากเงินบำรุงของหน่วยงานบริการ</p>
---	---

<p>ค่าตอบแทนผู้ปฏิบัติงาน</p> <p>ค่าตอบแทนผู้ปฏิบัติงาน</p>	<p>ค่าตอบแทนผู้ปฏิบัติงานหรือผู้ปฏิบัติงานที่ไป ที่เบิกจ่ายจากเงินกองทุน UC งบลงทุน</p> <p>ค่าตอบแทนผู้ปฏิบัติงานหรือผู้ปฏิบัติงานที่ไป ที่เบิกจ่ายด้วยเงินบริจาค</p> <p>ค่าตอบแทนผู้ปฏิบัติงานหรือผู้ปฏิบัติงานที่ไปที่เบิกจ่ายจากเงินบำรุงของหน่วยงานบริการ</p>
---	---

<p>ค่าตอบแทนผู้ปฏิบัติงาน</p> <p>ค่าตอบแทนผู้ปฏิบัติงาน</p>	<p>ค่าตอบแทนผู้ปฏิบัติงานหรือผู้ปฏิบัติงานที่ไป ที่เบิกจ่ายจากเงินกองทุน UC งบลงทุน</p> <p>ค่าตอบแทนผู้ปฏิบัติงานหรือผู้ปฏิบัติงานที่ไป ที่เบิกจ่ายด้วยเงินบริจาค</p> <p>ค่าตอบแทนผู้ปฏิบัติงานหรือผู้ปฏิบัติงานที่ไปที่เบิกจ่ายจากเงินบำรุงของหน่วยงานบริการ</p>
---	---

<p>ค่าตอบแทนผู้ปฏิบัติงาน</p> <p>ค่าตอบแทนผู้ปฏิบัติงาน</p>	<p>ค่าตอบแทนผู้ปฏิบัติงานหรือผู้ปฏิบัติงานที่ไป ที่เบิกจ่ายจากเงินกองทุน UC งบลงทุน</p> <p>ค่าตอบแทนผู้ปฏิบัติงานหรือผู้ปฏิบัติงานที่ไป ที่เบิกจ่ายด้วยเงินบริจาค</p> <p>ค่าตอบแทนผู้ปฏิบัติงานหรือผู้ปฏิบัติงานที่ไปที่เบิกจ่ายจากเงินบำรุงของหน่วยงานบริการ</p>
---	---

	เงินเพิ่ม (หด)	20,000.00	21,000.00	20,730.00	21,000.00	21,000.00	21,000.00	มากกว่าปกติ
	ค่าตอบแทนเจ้าหน้าที่ปฏิบัติงานของเจ้าหน้าที่ (นอกเวลา) ๑5	6,937,326.00	8,482,937.00	6,245,025.00	9,330,620.00	9,330,620.00	9,330,620.00	มากกว่าปกติ
	ค่าตอบแทนเจ้าหน้าที่ปฏิบัติงานในคลินิกพิเศษเฉพาะทางนอกเวลาราชการ (SMC)	0.00	0.00	0.00	0.00	0.00	0.00	ปกติ
	ค่าตอบแทนอื่น	2,478,105.00	529,631.20	7,000.00	0.00	0.00	0.00	ปกติ
	เงินค่าใช้จ่ายบุคลากรอื่น	2,030,104.67	2,902,041.00	610,329.55	1,498,800.00	1,498,800.00	1,498,800.00	ปกติ
รายจ่ายจากการดำเนินงาน								
	ค่ายา	6,310,734.56	5,882,035.59	6,750,099.60	7,850,000.00	7,850,000.00	7,850,000.00	มากกว่าปกติ
	ค่าเวชภัณฑ์มีใช้ยา							
	ค่าวัสดุการแพทย์	1,725,794.30	2,048,337.41	2,250,000.00	2,050,000.00	2,050,000.00	2,050,000.00	ปกติ
	ค่าวัสดุวิทยาศาสตร์การแพทย์	92,000.00	95,000.00	0.00	200,000.00	200,000.00	200,000.00	มากกว่าปกติ
	ค่าวัสดุเภสัช	3,014,187.80	4,519,369.13	1,869,465.00	2,165,690.00	2,165,690.00	2,165,690.00	ปกติ
	ค่าวัสดุทันตกรรม	441,751.79	428,248.01	450,000.00	500,000.00	500,000.00	500,000.00	มากกว่าปกติ
	ค่าวัสดุอิเล็กทรอนิกส์	0.00	0.00	0.00	0.00	0.00	0.00	ปกติ
	ค่าวัสดุ	2,010,404.21	1,623,843.54	2,410,640.15	3,061,810.00	3,061,810.00	3,061,810.00	มากกว่าปกติ
	ค่าสาธารณูปโภค	1,976,074.89	2,144,356.95	2,800,000.00	2,979,205.22	2,979,205.22	2,979,205.22	มากกว่าปกติ
	ค่าใช้สอย	6,525,175.20	12,305,193.19	7,469,894.88	8,691,527.71	8,690,000.00	8,690,000.00	ปกติ
	ค่าใช้จ่ายดำเนินงานอื่น	0.00	0.00	1,745,250.00	2,089,010.00	2,089,010.00	2,089,010.00	มากกว่าปกติ
รายจ่ายลงทุน								
	ค่าครุภัณฑ์							
	ค่าครุภัณฑ์งบค่าเสื่อม	2,625,000.00	1,936,839.33	3,682,273.45	3,158,700.00	3,158,700.00	3,158,700.00	ปกติ
	ค่าครุภัณฑ์เงินบริจาค	0.00	0.00	405,590.00	300,000.00	300,000.00	300,000.00	ปกติ
	ค่าครุภัณฑ์เงินบำรุง	1,464,200.00	1,807,690.00	7,200,626.55	3,817,600.00	3,817,600.00	3,817,600.00	ปกติ
	ค่าที่ดินและสิ่งก่อสร้าง							
	ค่าที่ดินและสิ่งก่อสร้างงบค่าเสื่อม	370,903.14	330,072.21	0.00	995,000.00	995,000.00	995,000.00	มากกว่าปกติ
	ค่าที่ดินและสิ่งก่อสร้างเงินบริจาค	0.00	510,000.00	390,000.00	300,000.00	300,000.00	300,000.00	ปกติ
	ค่าที่ดินและสิ่งก่อสร้างเงินบำรุง	491,600.00	0.00	5,321,550.00	332,000.00	332,000.00	332,000.00	ปกติ
รายจ่ายอื่น					8,903,300	8,903,300	8,903,300	
	รายจ่ายสนับสนุน รท.สท. รพช. รพท. รพส. สสจ.	1,920,746.00	2,267,095.92	747,571.52	700,000.00	700,000.00	700,000.00	น้อยกว่าปกติ
	รายจ่ายอื่นๆ	9,965,824.00	7,308,095.92	7,385,395.45	3,615,852.00	3,615,852.00	3,615,852.00	น้อยกว่าปกติ
	งบกลาง (ไม่เกินร้อยละ 2-3.5 ของประมาณการรายจ่าย)	0.00	0.00	500,000.00	200,000.00	200,000.00	200,000.00	ปกติ
	รวมรายจ่าย	67,982,248.26	71,775,153.74	76,279,116.21	74,610,320.93	74,324,793.22	74,324,793.22	ปกติ
	รายรับสูง(ต่ำกว่า)รายจ่ายสุทธิ	5,459,208.81	41,005,171.78	4,246,702.62	-2,009,303.93	3,840,129.22	3,587,295.22	ปกติ

	64	65	66	67	68	69
บวกเงินคงเหลือสะสมยกมา	15,389,123.79	9,929,914.98	50,935,086.76	55,181,789.38	53,172,485.45	49,332,356.23
เงินคงเหลือทั้งสิ้น(1)	9,929,914.98	50,935,086.76	55,181,789.38	53,172,485.45	49,332,356.23	45,745,061.01
หักเงินกองทุนการจัดสรร(4)						
หักภาวะผูกพัน(5)	12,754,733.34	15,231,029.89	5,879,739.73	5,552,284.12	5,400,000.00	5,400,000.00
เงินคงเหลือหลังหักตามข้อ (4) ข้อ(5)	-2,824,818.36	35,704,056.87	49,302,049.65	47,620,201.33	43,932,356.23	40,345,061.01
เงินคงเหลือทั้งสิ้น ประกอบด้วย						
เงินสด	0.00	0.00	0.00	0.00	0.00	xx
เงินฝากคลัง	0.00	0.00	91,033.00	0.00	0.00	0.00
เงินฝากธนาคาร						
ประเภทประจำ	0.00	0.00	0.00	0.00	0.00	0.00
ประเภทออมทรัพย์	9,929,914.98	50,935,086.76	55,090,756.38	53,172,485.45	49,332,356.23	45,745,061.01
ประเภทกระแสรายวัน	0.00	0.00	0.00	0.00	0.00	0.00
รวมเงินคงเหลือทั้งสิ้น(2)	9,929,914.98	50,935,086.76	55,181,789.38	53,172,485.45	49,332,356.23	45,745,061.01

สมมติฐานในการจัดทำแผน

- รายรับแต่ละหมวด % เพิ่มในแต่ละปี (%)
- รายจ่ายแต่ละหมวด % เพิ่มในแต่ละปี (%)
- การลงทุน สัดส่วน % ต่อรายจ่าย (%)

	แผนปี 2567	แผนปี 2568	แผนปี 2569
	-5%	-3%	0%
	8%	-7%	0%
	17%	-2%	0%

หมายเหตุ

- รายงานการรับ - จ่ายเงินบำรุง เป็นข้อมูลที่แสดงเงินสดรับและเงินสดจ่ายจากกิจกรรมดำเนินงานต่าง ๆ
- เงินคงเหลือทั้งสิ้น (1) ต้องเท่ากับยอดรวมเงินคงเหลือทั้งสิ้น (2)
- เงินคงเหลือทั้งสิ้นปีงบประมาณ 2565 (3) ต้องเท่ากับยอดเงินคงเหลือสะสมยกมาในปีงบประมาณ 2566 (3)
- เงินกองทุน UC , กองทุนแรงงานต่างด้าว และกองทุนประกันสังคม ฯลฯ ที่รับไว้เพื่อรอจัดสรรให้กับบุคคลอื่น หรือหน่วยงานอื่น
- ภาวะผูกพัน (5) ในรายงานการรับ - จ่ายเงินบำรุง ต้องเท่ากับ รวมภาวะผูกพันทั้งสิ้น (5) ในรายละเอียดภาวะผูกพันของหน่วยงาน

(ลงชื่อ).....ผู้เสนอขออนุมัติ
 (นางปิ่นจิตา วรรณโชติ)
 ตำแหน่ง นักจัดการงานทั่วไปชำนาญการ

(ลงชื่อ).....ผู้อนุมัติ
 นายแพทย์สาธารณสุขจังหวัดสงขลา
 นายแพทย์สาธารณสุขจังหวัดสงขลา

(ลงชื่อ).....ผู้เห็นชอบ
 (นายพิสิฐ ยงยุทธ)
 ผู้อำนวยการโรงพยาบาล

สำนักงานปลัดกระทรวงสาธารณสุข
ชื่อหน่วยงาน โรงพยาบาลควนเนียง รหัสหน่วยงาน 11397

รายละเอียดเงินกองทุนรอกการจัดสรร
สิ้นสุด ณ วันที่ 30 กันยายน พ.ศ 2567-2569

รายการ	จำนวนเงิน ปี 2567	จำนวนเงิน ปี 2568	จำนวนเงิน ปี 2569
เงินรอกการจัดสรร			
เงินกองทุนหลักประกันสุขภาพถ้วนหน้ารอกการจัดสรร	0.00	0.00	0.00
เงินกองทุนประกันสังคมรอกการจัดสรร	0.00	0.00	0.00
เงินกองทุนแรงงานต่างด้าวรอกการจัดสรร	0.00	0.00	0.00
รวมเงินกองทุนรอกการจัดสรรทั้งสิ้น (4)	0.00	0.00	0.00

สำนักงานปลัดกระทรวงสาธารณสุข
ชื่อหน่วยงาน โรงพยาบาลควนเนียง รหัสหน่วยงาน 11397
รายละเอียดการผูกพันของหน่วยงาน
สิ้นสุด ณ วันที่ 30 กันยายน พ.ศ 2567

รายการ	จำนวนเงิน ปี 2567	จำนวนเงิน ปี 2568	จำนวนเงิน ปี 2569
การผูกพันของหน่วยงาน			
ค่าใช้จ่ายบุคลากรค้ำจ่าย			
ค่าจ้างลูกจ้างชั่วคราว / พนักงานกระทรวง	-	-	-
ค่าตอบแทนการปฏิบัติงานเวรผลัดบ่ายหรือผลัดดึกของพยาบาล	67,000.00	67,000.00	67,000.00
ค่าตอบแทนเงินเพิ่มพิเศษไม่ทำเวชปฏิบัติส่วนตัว หรือปฏิบัติงาน รพ.เอกชน	135,000.00	135,000.00	135,000.00
เงินสมทบกองทุนประกันสังคมส่วนของนายจ้าง/กองทุนทดแทน	49,200.00	49,200.00	49,200.00
ค่าตอบแทนเบี่ยเลี้ยงหมาจ่าย (ฉ.11)	541,840.00	541,840.00	541,840.00
ค่าตอบแทนตามผลการปฏิบัติงาน (ฉ.12)	-	-	-
เงินเพิ่ม (พ.ต.ส)	-	-	-
ค่าตอบแทนเจ้าหน้าที่ปฏิบัติงานของเจ้าหน้าที่ (นอกเวลา)	780,000.00	780,000.00	780,000.00
ค่าตอบแทนอื่น	-	-	-
เงินค่าใช้จ่ายบุคลากรอื่น	49,200.00	49,200.00	49,200.00
ค่าใช้จ่ายจากการดำเนินงานค้ำจ่าย			
ค่ายา	2,098,000.00	2,098,000.00	2,098,000.00
ค่าวัสดุทางการแพทย์ / วัสดุวิทยาศาสตร์การแพทย์ / วัสดุทันตกรรม	624,219.00	624,219.00	624,219.00
ค่าวัสดุอื่น	100,210.00	100,210.00	100,210.00
ค่าสาธารณูปโภค	239,330.12	239,330.00	239,330.00
ค่าใช้จ่าย	69,500.00	69,500.00	69,500.00
ค่าครุภัณฑ์ค้ำจ่าย	301,570.00	301,570.00	301,570.00
ค่าที่ดินและสิ่งก่อสร้างค้ำจ่าย	245,000.00	245,000.00	245,000.00
รายจ่ายอื่นค้ำจ่าย	252,215.00	99,931.00	99,931.00
เงินประกัน เงินมัดจำ เงินรับฝากอื่น			
รวมการผูกพันทั้งสิ้น (5)	5,552,284.12	5,400,000.00	5,400,000.00

แบบฟอร์ม แผนการลงทุนด้วยเงินบำรุง 3 ปีงบประมาณ 2567 - 2569

ตามนโยบายการลงทุน Environment , Modernization And Smart Service : EMS

หน่วยบริการ โรงพยาบาลควนเนียง วงเงินลงทุนปีงบประมาณ 2567-2569 จำนวน 26,709,900.00 บาท

ลำดับ	รายการ	หน่วยนับ	ราคาต่อหน่วย	ปีงบประมาณ 2567		ปีงบประมาณ 2568		ปีงบประมาณ 2569		รวม 2567-2569		ประเภทงบ (ครุภัณฑ์/สิ่งก่อสร้าง)	ประเภทงบ (ครุภัณฑ์/สิ่งก่อสร้าง)	**สอดคล้องนโยบายด้านใด
				จำนวนหน่วย	เป็นเงิน	จำนวนหน่วย	เป็นเงิน	จำนวนหน่วย	เป็นเงิน	จำนวนหน่วย	เป็นเงิน			
	ครุภัณฑ์													
1	เครื่องตรวจความเข้มข้นของฮีโมโกลบินจากเลือด HemoCue		35,000.00	1	35,000.00	1	35,000.00	1	35,000.00	3	105,000.00	เงินบำรุง	ครุภัณฑ์	4
2	เครื่องกระตุ้นหัวใจหัวใจอัตโนมัติ (AED)		50,000.00	1	50,000.00	1	50,000.00	1	50,000.00	3	150,000.00	เงินบำรุง	ครุภัณฑ์	4
3	spinal board & Immobilizer		23,000.00	1	23,000.00	1	23,000.00	1	23,000.00	3	69,000.00	เงินบำรุง	ครุภัณฑ์	5
4	Et CO2		59,000.00	1	59,000.00	1	59,000.00	1	59,000.00	3	177,000.00	เงินบำรุง	ครุภัณฑ์	5
5	เครื่องปรับอากาศ 9,000 BTU		12,000.00	1	12,000.00	1	12,000.00	1	12,000.00	3	36,000.00	เงินบำรุง	ครุภัณฑ์	4
6	ตู้ถือเอกสาร 4 ชุด		8,000.00	2	16,000.00	2	16,000.00	2	16,000.00	6	48,000.00	เงินบำรุง	ครุภัณฑ์	4
7	โซฟา ห้องพิเศษ 3,4,5		5,500.00	3	16,500.00	3	16,500.00	3	16,500.00	9	49,500.00	เงินบำรุง	ครุภัณฑ์	4
8	ตู้เหล็กเก็บเสื้อผ้า ห้องพิเศษ 3,4,5		4,500.00	3	13,500.00	3	13,500.00	3	13,500.00	9	40,500.00	เงินบำรุง	ครุภัณฑ์	4
9	เคาน์เตอร์เจาะเลือด		10,000.00	1	10,000.00	1	10,000.00	1	10,000.00	3	30,000.00	เงินบำรุง	ครุภัณฑ์	4
10	เครื่องปรับอากาศ 24,000 BTU ห้องทำฟัน		24,900.00	1	24,900.00	1	24,900.00	1	24,900.00	3	74,700.00	เงินบำรุง	ครุภัณฑ์	4
11	ตู้เหล็กเก็บของใช้ส่วนครัว		10,500.00	1	10,500.00	1	10,500.00	1	10,500.00	3	31,500.00	เงินบำรุง	ครุภัณฑ์	4
12	ตู้เอกสารเหล็กใสเอกสาร 15 ลอด		5,500.00	1	5,500.00	1	5,500.00	1	5,500.00	3	16,500.00	เงินบำรุง	ครุภัณฑ์	4
13	ม้านั่งพับลายเขียวพร้อมรถ 5 ลอด (ห้องประชุมหอผู้ป่วย อาคารแพทย์แผนไทยใหม่)		60,000.00	1	60,000.00	1	60,000.00	1	60,000.00	3	180,000.00	เงินบำรุง	ครุภัณฑ์	4
14	ตู้สำหรับใส่เสื้อผ้าผู้ป่วย (ตู้เหล็ก)		20,000.00	1	20,000.00	1	20,000.00	1	20,000.00	3	60,000.00	เงินบำรุง	ครุภัณฑ์	4
15	โซลาเซลล์ (16 กิโลวัตต์)		500,000.00	1	500,000.00	1	500,000.00	1	500,000.00	3	1,500,000.00	เงินบำรุง	ครุภัณฑ์	1
16	โทรทัศน์ แอล ดี ดี แบบ smart TV 50 นิ้ว		15,000.00	3	45,000.00	3	45,000.00	3	45,000.00	9	135,000.00	เงินบำรุง	ครุภัณฑ์	4
17	เครื่องฉายโปรเจกเตอร์ ระดับ XGA ขนาด 3000 ANSI Lumens		26,900.00	1	26,900.00	1	26,900.00	1	26,900.00	3	80,700.00	เงินบำรุง	ครุภัณฑ์	4
18	จอร์นภาพ ชนิดจอแอลอีดี ขนาดเส้นทแยงมุม 100 นิ้ว		12,900.00	1	12,900.00	1	12,900.00	1	12,900.00	3	38,700.00	เงินบำรุง	ครุภัณฑ์	4
19	จ้างเหมาบริการจัดการระบบการแพทย์สำหรับ รพ. (Hosp V.4)		1,200,000.00	1	1,200,000.00	1	1,200,000.00	1	1,200,000.00	3	3,600,000.00	เงินบำรุง	ครุภัณฑ์	4
20	จ้างเหมาบริการจัดการรักษาผู้ป่วยในอัจฉริยะสำหรับโรงพยาบาลควนเนียง (IPD Paperless)		490,000.00	1	490,000.00	1	490,000.00	1	490,000.00	3	1,470,000.00	เงินบำรุง	ครุภัณฑ์	4
21	โปรแกรมสนับสนุนสำหรับโรงพยาบาลควนเนียง จังหวัดสงขลา		150,000.00	1	150,000.00	1	150,000.00	1	150,000.00	3	450,000.00	เงินบำรุง	ครุภัณฑ์	4
22	รายการตู้ Smart Hospital Kiosk ส่งตรวจงานใช้ พร้อมอุปกรณ์		199,700.00	1	199,700.00	1	199,700.00	1	199,700.00	3	599,100.00	เงินบำรุง	ครุภัณฑ์	4
23	เครื่องคอมพิวเตอร์ All in one		23,000.00	6	138,000.00	6	138,000.00	6	138,000.00	18	414,000.00	เงินบำรุง	ครุภัณฑ์	4
24	เครื่องพิมพ์เลเซอร์ หรือ LED ขนาด A4 ชนิด Network แบบสี 1		8,900.00	11	97,900.00	11	97,900.00	11	97,900.00	33	293,700.00	เงินบำรุง	ครุภัณฑ์	4
25	เครื่องพิมพ์แบบฉีดหมึกพร้อมตลับอิงค์ถึงหมึกพิมพ์ (Ink Tank Printer)		4,100.00	2	8,200.00	2	8,200.00	2	8,200.00	6	24,600.00	เงินบำรุง	ครุภัณฑ์	4
26	สแกนเนอร์ สำหรับงานเก็บเอกสารระดับศูนย์บริการ แบบสี 1		16,000.00	1	16,000.00	1	16,000.00	1	16,000.00	3	48,000.00	เงินบำรุง	ครุภัณฑ์	4
27	เครื่องพิมพ์แบบใช้ความร้อน (Thermal Printer)		13,000.00	1	13,000.00	1	13,000.00	1	13,000.00	3	39,000.00	เงินบำรุง	ครุภัณฑ์	4

28	เครื่องคอมพิวเตอร์เน็ตเวิร์ก สำหรับประมวลผล	24,000.00	5	120,000.00	5	120,000.00	5	120,000.00	15	360,000.00	เงินบำรุง	ครุภัณฑ์	4
29	ชุดโปรแกรมป้องกันไวรัส	700.00	50	35,000.00	50	35,000.00	50	35,000.00	150	105,000.00	เงินบำรุง	ครุภัณฑ์	4
30	คอมพิวเตอร์แท็บเล็ตแบบที่ 2	23,000.00	1	23,000.00	1	23,000.00	1	23,000.00	1	23,000.00	เงินบำรุง	ครุภัณฑ์	4
31	เครื่องสำรองไฟฟ้า ขนาด 800 VA	2,500.00	1	2,500.00	1	2,500.00	1	2,500.00	1	2,500.00	เงินบำรุง	ครุภัณฑ์	4
32	อุปกรณ์ป้องกันเครือข่าย (Next Generation Firewall) แบบที่ 1	240,000.00	1	240,000.00	1	240,000.00	1	240,000.00	3	720,000.00	เงินบำรุง	ครุภัณฑ์	4
33	กล่องระบอบชนิดเครือข่ายแบบหมุนเองที่ สำหรับติดตั้งบนเสาสัญญาณ	5,700.00	1	5,700.00	1	5,700.00	1	5,700.00	3	17,100.00	เงินบำรุง	ครุภัณฑ์	4
34	UPS สำหรับเครื่อง x-ray ขนาด 60 KV	95,000.00	1	95,000.00	1	95,000.00	1	95,000.00	3	285,000.00	เงินบำรุง	ครุภัณฑ์	4
35	ตู้เซิร์ฟเวอร์	10,000.00	1	10,000.00	1	10,000.00	1	10,000.00	3	30,000.00	เงินบำรุง	ครุภัณฑ์	4
36	เครื่องทำน้ำร้อนน้ำเย็นถังล้าง	9,000.00	1	9,000.00	1	9,000.00	1	9,000.00	3	27,000.00	เงินบำรุง	ครุภัณฑ์	4
37	โครงผ้าขนตาเหล็ก สำหรับใส่ผ้าเบี่ยง	8,000.00	1	8,000.00	1	8,000.00	1	8,000.00	3	24,000.00	เงินบำรุง	ครุภัณฑ์	4
38	สิงห์ล้างมือ หน้าท้อปหิน	15,900.00	1	15,900.00	1	15,900.00	1	15,900.00	3	47,700.00	เงินบำรุง	ครุภัณฑ์	5
39	ยูนิคห้าพัน	300,000.00	1	300,000.00	1	300,000.00	1	300,000.00	3	900,000.00	เงินบริจาค	ครุภัณฑ์	4
	รวม	3,721,200.00	115	4,117,600.00	115	4,117,600.00	115	4,117,600.00	345	12,352,800.00			
	สิ่งก่อสร้าง												
1	คอนกรีตห้องพักขยะติดเรือ	30,000.00	1	30,000.00	1	30,000.00	1	30,000.00	3	90,000.00	เงินบำรุง	สิ่งก่อสร้าง	3
2	ระแนงบังแดดสายอากาศอาคารบนประสงค์ 9 ม. x 16 ม.	65,000.00	1	65,000.00	1	65,000.00	1	65,000.00	3	195,000.00	เงินบำรุง	สิ่งก่อสร้าง	3
3	กันสาดอาคารผู้โดยสารใน 48 เมตร	57,000.00	1	57,000.00	1	57,000.00	1	57,000.00	3	171,000.00	เงินบำรุง	สิ่งก่อสร้าง	3
4	ขยายศูนย์ปลด	180,000.00	1	180,000.00	1	180,000.00	1	180,000.00	3	540,000.00	เงินบำรุง	สิ่งก่อสร้าง	5
5	หลังคาทางเชื่อม	300,000.00	1	300,000.00	1	300,000.00	1	300,000.00	3	900,000.00	เงินบริจาค	สิ่งก่อสร้าง	3
	รวม		5	632,000.00	5	632,000.00	5	632,000.00	15	1,896,000.00			
	รวมสุทธิ		120.00	4,749,600.00	120.00	4,749,600.00	120.00	4,749,600.00	360.00	14,248,800.00			

ครุภัณฑ์													
1	เครื่องให้การรักษาด้วยเลเซอร์กำลังสูง high powerlaser	850,000.00	1	850,000.00	1	850,000.00	1	850,000.00	3	2,550,000.00	งบค่าเสื่อม	ครุภัณฑ์	4
2	เครื่องให้การรักษาด้วยคลื่นกระแทก Radial shockwave	900,000.00	1	900,000.00	1	900,000.00	1	900,000.00	3	2,700,000.00	งบค่าเสื่อม	ครุภัณฑ์	4
3	ยูนิคห้าพัน	460,000.00	1	460,000.00	1	460,000.00	1	460,000.00	3	1,380,000.00	งบค่าเสื่อม	ครุภัณฑ์	4
4	เครื่องฟิงเสียงหัวใจทารกในครรภ์	75,000.00	1	75,000.00	1	75,000.00	1	75,000.00	3	225,000.00	งบค่าเสื่อม	ครุภัณฑ์	4
5	เครื่องให้สารน้ำทางหลอดเลือดดำชนิด 1 สาย	50,000.00	1	50,000.00	1	50,000.00	1	50,000.00	3	150,000.00	งบค่าเสื่อม	ครุภัณฑ์	4
6	เครื่องแปลงสัญญาณภาพเอกซเรย์เป็นดิจิทัลในช่องปาก	400,000.00	1	400,000.00	1	400,000.00	1	400,000.00	3	1,200,000.00	งบค่าเสื่อม	ครุภัณฑ์	4
7	ชุดทันตกรรมเคลื่อนที่พร้อมเครื่องรอกพื้นแบบเคลื่อนที่ได้	175,000.00	1	175,000.00	1	175,000.00	1	175,000.00	3	525,000.00	งบค่าเสื่อม	ครุภัณฑ์	4
8	เครื่องปั่นและผสมสารลูทีน	13,000.00	2	26,000.00	2	26,000.00	2	26,000.00	6	78,000.00	งบค่าเสื่อม	ครุภัณฑ์	4
9	ผู้ดูดลิ ดูดควัน	60,000.00	1	60,000.00	1	60,000.00	1	60,000.00	3	180,000.00	งบค่าเสื่อม	ครุภัณฑ์	4
10	เครื่องฉายแสง พร้อมที่วัดความเข้มแสง	25,000.00	1	25,000.00	1	25,000.00	1	25,000.00	3	75,000.00	งบค่าเสื่อม	ครุภัณฑ์	4
11	เครื่องวัดความถี่ชีพจรของฟัน	35,000.00	1	35,000.00	1	35,000.00	1	35,000.00	3	105,000.00	งบค่าเสื่อม	ครุภัณฑ์	4
12	รถเข็นสำหรับใส่อุปกรณ์การแพทย์	60,000.00	1	60,000.00	1	60,000.00	1	60,000.00	3	180,000.00	งบค่าเสื่อม	ครุภัณฑ์	5
13	เครื่องทำลายเอกสาร	42,700.00	1	42,700.00	1	42,700.00	1	42,700.00	3	128,100.00	งบค่าเสื่อม	ครุภัณฑ์	8
	รวม			3,158,700.00		3,158,700.00		3,158,700.00		9,476,100.00			

สิ่งก่อสร้าง													
1	รั้วคอนกรีตบล็อก ขนาดความยาวไม่น้อยกว่า 225 เมตร (ศูนย์สุขภาพชุมชนชนวนเนื่อง)	995,000.00	1	995,000.00	1	995,000.00	1	995,000.00	3	2,985,000.00	งบค่าเลือก	สิ่งก่อสร้าง	3
	รวม			995,000.00	1	995,000.00	1	995,000.00	3	2,985,000.00			
	รวมสุทธิ			4,153,700.00	1	4,153,700.00	1	4,153,700.00	3	12,461,100.00			
	รวม 3 ปี			8,903,300.00	121	8,903,300.00	121	8,903,300.00		26,709,900.00			

** ให้เลือกรายดังนี้

1. EMS : Solar Cell
2. EMS : ระบบบำบัดน้ำเสีย
- 3.EMS : ปรับปรุงภูมิทัศน์
4. Smart OPD
5. Smart ER
6. ปรับปรุง/สร้างที่พักอาศัย
7. ปรับปรุง/สร้างอาคารจอดรถ
- 8.อื่นๆ

ผู้จัดทำ 
(นางปิ่นพิศา วรรณโชติ)

ผู้อำนวยการโรงพยาบาล 
(นายพิสิฐ ใสฤทธิ์)

นายแพทย์สาธารณสุขจังหวัด 
(นายสงกรานต์ ไหมชุม)
นายแพทย์สาธารณสุขจังหวัดสงขลา

แบบฟอร์ม แผนการลงทุนด้วยเงินบำรุง 1 ปี ปีงบประมาณ 2567

ตามนโยบายการลงทุน Environment , Modernization And Smart Service : EMS

หน่วยบริการ โรงพยาบาลควนเนียง งบประมาณปีงบประมาณ 2567 = 8,903,300.00 บาท

ลำดับ	รายการ	ราคาต่อหน่วย (บ.)	จำนวนหน่วย	รวมเป็นเงิน (บาท)	แหล่งเงิน (งบกลาง/งบ พิเศษ/เงิน บำรุง)	ประเภท (ครุภัณฑ์/ สิ่งก่อสร้าง)	**สอดคล้องนโยบาย ด้านใด
1	เครื่องตรวจค่าความเข้มข้นของฮีโมโกลบินจากเลือด HemoCue	35,000.00	1	35,000.00	เงินบำรุง	ครุภัณฑ์	4
2	เครื่องกระตุกไฟฟ้าหัวใจชนิดอัตโนมัติ (AED)	50,000.00	1	50,000.00	เงินบำรุง	ครุภัณฑ์	4
3	spinal board & Immobilizer	23,000.00	1	23,000.00	เงินบำรุง	ครุภัณฑ์	5
4	Et CO2	59,000.00	1	59,000.00	เงินบำรุง	ครุภัณฑ์	5
5	เครื่องปรับอากาศ 9,000 BTU	12,000.00	1	12,000.00	เงินบำรุง	ครุภัณฑ์	4
6	ตู้ล็อกเกอร์ 4 ฟุต	8,000.00	2	16,000.00	เงินบำรุง	ครุภัณฑ์	4
7	โซฟา ห้องพิเศษ 3,4,5	5,500.00	3	16,500.00	เงินบำรุง	ครุภัณฑ์	4
8	ตู้เหล็กเก็บเสื้อผ้า ห้องพิเศษ 3,4,5	4,500.00	3	13,500.00	เงินบำรุง	ครุภัณฑ์	4
9	เคาน์เตอร์เจาะเลือด	10,000.00	1	10,000.00	เงินบำรุง	ครุภัณฑ์	4
10	เครื่องปรับอากาศ 24,000 BTU ห้องทำงาน	24,900.00	1	24,900.00	เงินบำรุง	ครุภัณฑ์	4
11	ตู้เหล็กเก็บของใช้ส่วนตัว	10,500.00	1	10,500.00	เงินบำรุง	ครุภัณฑ์	4
12	ตู้ล็อกเกอร์เหล็กใสเอกสาร 15 ลอค	5,500.00	1	5,500.00	เงินบำรุง	ครุภัณฑ์	4
13	(ห้องประชุมห้องอุไร อาคารแพทย์แผนไทยใหม่)	60,000.00	1	60,000.00	เงินบำรุง	ครุภัณฑ์	4
14	ตู้สำหรับใส่เสื้อผ้าผู้ป่วย (ตู้เหล็ก)	20,000.00	1	20,000.00	เงินบำรุง	ครุภัณฑ์	4
15	โซลาเซลล์ (16 กิโลวัตต์)	500,000.00	1	500,000.00	เงินบำรุง	ครุภัณฑ์	1
16	โทรทัศน์ แอล อี ดี แบบ smart TV 50 นิ้ว	15,000.00	3	45,000.00	เงินบำรุง	ครุภัณฑ์	4
17	เครื่องฉายโปรเจคเตอร์ ระดับ XGA ขนาด 3000 ANSI Lumens	26,900.00	1	26,900.00	เงินบำรุง	ครุภัณฑ์	4
18	จอร์รับภาพ ชนิดมอเตอร์ไฟฟ้า ขนาดเส้นทแยงมุม 100 นิ้ว	12,900.00	1	12,900.00	เงินบำรุง	ครุภัณฑ์	4
19	จ้างเหมาบริการจัดการระบบการแพทย์สำหรับ รพ. (Hosxp V.4)	1,200,000.00	1	1,200,000.00	เงินบำรุง	ครุภัณฑ์	4
20	จ้างเหมาบริการจัดการรักษาผู้ป่วยในอัจฉริยะสำหรับโรงพยาบาลควนเนียง (IPD Paperless)	490,000.00	1	490,000.00	เงินบำรุง	ครุภัณฑ์	4
21	โปรแกรมสนับสนุนสำหรับโรงพยาบาลควนเนียง จังหวัดสงขลา	150,000.00	1	150,000.00	เงินบำรุง	ครุภัณฑ์	4
22	รายการตู้ Smart Hospital Kiosk ส่งตรวจคนไข้ พร้อมอุปกรณ์	199,700.00	1	199,700.00	เงินบำรุง	ครุภัณฑ์	4
23	เครื่องคอมพิวเตอร์ All in one	23,000.00	6	138,000.00	เงินบำรุง	ครุภัณฑ์	4

24	เครื่องพิมพ์เลเซอร์ หรือ LED ขนาด Network แบบที่ 1	8,900.00	11	97,900.00	เงินบำรุง	ครุภัณฑ์	4
25	(Ink Tank Printer)	4,100.00	2	8,200.00	เงินบำรุง	ครุภัณฑ์	4
26	สแกนเนอร์ สำหรับงานเก็บเอกสารระดับศูนย์บริการ แบบที่ 1	16,000.00	1	16,000.00	เงินบำรุง	ครุภัณฑ์	4
27	เครื่องพิมพ์แบบใช้ความร้อน(Thermal Printer)	13,000.00	1	13,000.00	เงินบำรุง	ครุภัณฑ์	4
28	เครื่องคอมพิวเตอร์โน้ตบุ๊ก สำหรับประมวลผล	24,000.00	5	120,000.00	เงินบำรุง	ครุภัณฑ์	4
29	ชุดโปรแกรมป้องกันไวรัส	700.00	50	35,000.00	เงินบำรุง	ครุภัณฑ์	4
30	คอมพิวเตอร์แท็บเล็ตแบบที่ 2	23,000.00	1	23,000.00	เงินบำรุง	ครุภัณฑ์	4
31	เครื่องสำรองไฟฟ้า ขนาด 800 VA	2,500.00	1	2,500.00	เงินบำรุง	ครุภัณฑ์	4
32	อุปกรณ์ป้องกันเครือข่าย (Next Generation Firewall) แบบที่ 1	240,000.00	1	240,000.00	เงินบำรุง	ครุภัณฑ์	4
33	กล่องวงจรปิดชนิดเครือข่ายแบบมุมมองคงที่ สำหรับติดตั้งภายนอกสำนักงาน	5,700.00	1	5,700.00	เงินบำรุง	ครุภัณฑ์	4
34	UPS สำหรับเครื่อง x-ray ขนาด 60 KV	95,000.00	1	95,000.00	เงินบำรุง	ครุภัณฑ์	4
35	ตู้แขวนติดผนัง	10,000.00	1	10,000.00	เงินบำรุง	ครุภัณฑ์	4
36	เครื่องทำน้ำร้อนน้ำเย็นถังล่าง	9,000.00	1	9,000.00	เงินบำรุง	ครุภัณฑ์	4
37	โครมผ้าสแตนเลส สำหรับใส่ผ้าเปื้อน	8,000.00	1	8,000.00	เงินบำรุง	ครุภัณฑ์	4
38	ซิงค์ล้างมือ หน้าท้อปหิน	15,900.00	1	15,900.00	เงินบำรุง	ครุภัณฑ์	5
39	ยูนิตทำพื้น	300,000.00	1	300,000.00	เงินบริจาค	ครุภัณฑ์	4
	รวม		115	4,117,600.00			
	สิ่งก่อสร้าง						
1	ต่อเติมห้องพักขยะติดเขื่อน	30,000.00	1	30,000.00	เงินบำรุง	สิ่งก่อสร้าง	3
2	ระแนงบังแดดชายคาอาคารเอนกประสงค์ 9 ม. X 16 ม.	65,000.00	1	65,000.00	เงินบำรุง	สิ่งก่อสร้าง	3
3	กันสาดอาคารผู้ป่วยใน 48 เมตร	57,000.00	1	57,000.00	เงินบำรุง	สิ่งก่อสร้าง	3
4	ขยายศูนย์แปล	180,000.00	1	180,000.00	เงินบำรุง	สิ่งก่อสร้าง	5
5	หลังคาทางเชื่อม	300,000.00	1	300,000.00	เงินบริจาค	สิ่งก่อสร้าง	3
	รวม		5	632,000.00			
	รวมสุทธิ			4,749,600.00			

	ครุภัณฑ์						
1	เครื่องให้การรักษาด้วยเลเซอร์กำลังสูง high powerlaser	850,000.00	1	850,000.00	งบค่าเสื่อม	ครุภัณฑ์	4
2	เครื่องให้การรักษาด้วยคลื่นกระแทก Radial shockwave	900,000.00	1	900,000.00	งบค่าเสื่อม	ครุภัณฑ์	4
3	ยูนิตทำฟัน	460,000.00	1	460,000.00	งบค่าเสื่อม	ครุภัณฑ์	4
4	เครื่องฟังเสียงหัวใจทารกในครรภ์	75,000.00	1	75,000.00	งบค่าเสื่อม	ครุภัณฑ์	4
5	เครื่องให้สารน้ำทางหลอดเลือดดำชนิด 1 สาย	50,000.00	1	50,000.00	งบค่าเสื่อม	ครุภัณฑ์	4
6	เครื่องแปลงสัญญาณภาพเอกซเรย์เป็นดิจิตอลในช่องปาก	400,000.00	1	400,000.00	งบค่าเสื่อม	ครุภัณฑ์	4
7	ชุดทันตกรรมเคลื่อนที่พร้อมเครื่องกรอฟันแบบเคลื่อนที่ได้	175,000.00	1	175,000.00	งบค่าเสื่อม	ครุภัณฑ์	4
8	เครื่องปั่นและผสมสารอุดฟัน	13,000.00	2	26,000.00	งบค่าเสื่อม	ครุภัณฑ์	4
9	ตู้ดูดสี ดูดควัน	60,000.00	1	60,000.00	งบค่าเสื่อม	ครุภัณฑ์	4
10	เครื่องฉายแสง พร้อมที่วัดความเข้มแสง	25,000.00	1	25,000.00	งบค่าเสื่อม	ครุภัณฑ์	4
11	เครื่องวัดความมีชีวิตของฟัน	35,000.00	1	35,000.00	งบค่าเสื่อม	ครุภัณฑ์	4
12	รถเข็นสำหรับใส่อุปกรณ์การแพทย์	60,000.00	1	60,000.00	งบค่าเสื่อม	ครุภัณฑ์	5
13	เครื่องทำลายเอกสาร	42,700.00	1	42,700.00	งบค่าเสื่อม	ครุภัณฑ์	8
	รวม		14	3,158,700.00			
	สิ่งก่อสร้าง						
1	รั้วคอนกรีตบล็อก ขนาดความยาวไม่น้อยกว่า 225 เมตร (ศูนย์สุขภาพชุมชนควนเนียง)	995,000.00	1	995,000.00	งบค่าเสื่อม	สิ่งก่อสร้าง	3
	รวม		1	995,000.00			
	รวมสุทธิ		15	4,153,700.00			
	รวมสุทธิ 1 ปี			8,903,300.00			

** ให้เลือกระบุดังนี้

1. EMS : Solar Cell
2. EMS : ระบบบำบัดน้ำเสีย
- 3.EMS : ปรับปรุงภูมิทัศน์
4. Smart OPD
5. Smart ER
6. ปรับปรุง/สร้างที่พักอาศัย
7. ปรับปรุง/สร้างอาคารจอดรถ
- 8.อื่นๆ

ผู้จัดทำ.....

(นางปณิตตา วรรณโชติ)

ผู้อำนวยการโรงพยาบาล.....

(นายพิสิฐ ยงยุทธ)

นายแพทย์สาธารณสุขจังหวัด.....

(นายสงกรานต์ ไหมชุม)
นายแพทย์สาธารณสุขจังหวัดสงขลา

(2) แผนปฏิบัติการจัดซื้อโดยใช้งบประมาณจากเงินบำรุง / แผนประมาณการค่าใช้จ่าย

โรงพยาบาลควนเนียง อำเภอควนเนียง จังหวัดสงขลา

ประจำปีงบประมาณ 2567

รายการ	ประมาณการ
2.1 แผนปฏิบัติการจัดซื้อโดยใช้งบประมาณจากเงินบำรุง : วัสดุ	3,061,810.00
2.2 แผนปฏิบัติการจัดซื้อโดยใช้งบประมาณจากเงินบำรุง : ยาและเวชภัณฑ์ที่มีใช้ยา	12,765,690.00
2.3 แผนปฏิบัติการจัดซื้อโดยใช้งบประมาณจากเงินบำรุง : ครุภัณฑ์/สิ่งก่อสร้าง	4,749,600.00
2.4 แผนประมาณการค่าใช้จ่าย : ค่าใช้สอยและสาธารณูปโภค	11,670,732.93
2.5 แผนประมาณการค่าใช้จ่าย : ค่าใช้จ่ายบุคลากรและค่าตอบแทน	31,603,926.00
2.6 แผนประมาณการค่าใช้จ่าย : แผนงาน/โครงการ	2,089,010.00
2.7 แผนประมาณการค่าใช้จ่ายอื่น	4,315,852.00
รวม	70,256,620.93

2.1 แผนปฏิบัติการจัดซื้อโดยใช้งบประมาณจากเงินบำรุง : วัสดุ
 โรงพยาบาลควนเนียง อำเภอควนเนียง จังหวัดสงขลา
 ประจำปีงบประมาณ 2567

รายการ	มูลค่าการใช้จ่ายย้อนหลัง 3 ปี			มูลค่าคงคลัง ยกมา	ประมาณการจัดซื้อ ปี 2567	งวดที่ 1	งวดที่ 2	งวดที่ 3	งวดที่ 4	มูลค่าการจัดซื้อ ปี 2567
	ปี 2564	ปี 2565	ปี 2566			ต.ค.-ธ.ค.	ม.ค.-มี.ค.	เม.ย.-มิ.ย.	ก.ค.-ก.ย.	
2.1.1 วัสดุสำนักงาน	413,919.11	455,990.44	621,289.51	50,043.14	750,000.00	187,500.00	187,500.00	187,500.00	187,500.00	750,000.00
2.1.2 วัสดุยานพาหนะและขนส่ง	0.00	0.00	0.00	0.00	0.00	0.00	0.00	0.00	0.00	0.00
2.1.3 วัสดุเชื้อเพลิงและหล่อลื่น	332,518.00	235,804.20	389,286.32	0.00	600,000.00	150,000.00	150,000.00	150,000.00	150,000.00	600,000.00
2.1.4 วัสดุไฟฟ้าและวิทยุ	36,182.00	29,565.00	90,932.00	824.00	80,000.00	20,000.00	20,000.00	20,000.00	20,000.00	80,000.00
2.1.5 วัสดุโฆษณาและเผยแพร่	0.00	0.00	0.00	0.00	50,000.00	12,500.00	12,500.00	12,500.00	12,500.00	50,000.00
2.1.6 วัสดุคอมพิวเตอร์	46,450.00	65,020.00	52,643.00	5,240.00	120,000.00	30,000.00	30,000.00	30,000.00	30,000.00	120,000.00
2.1.7 วัสดุงานบ้านงานครัว	455,983.70	525,498.00	552,175.16	62,403.40	650,000.00	162,500.00	162,500.00	162,500.00	162,500.00	650,000.00
2.1.8 วัสดุบริโภค	0.00	53,500.00	0.00	0.00	0.00	0.00	0.00	0.00	0.00	0.00
2.1.9 วัสดุเครื่องแต่งกาย	162,120.00	222,450.00	152,900.00	0.00	170,000.00	42,500.00	42,500.00	42,500.00	42,500.00	170,000.00
2.1.10 วัสดุก่อสร้าง	0.00	0.00	0.00	0.00	0.00	0.00	0.00	0.00	0.00	0.00
2.1.11 วัสดุอื่น	24,800.00	11,389.00	133,428.51	0.00	180,000.00	45,000.00	45,000.00	45,000.00	45,000.00	180,000.00
2.1.12 ค่าครุภัณฑ์มูลค่าต่ำกว่าเกณฑ์	538,431.40	309,005.00	513,677.25		461,810.00	115,452.50	115,452.50	115,452.50	115,452.50	461,810.00
รวม	2,010,404.21	1,908,221.64	2,506,321.75	118,510.54	3,061,810.00	650,000.00	650,000.00	650,000.00	650,000.00	3,061,810.00

ลงชื่อ.....ผู้ตรวจสอบ (รพ.)
 (นางปิ่นจิตา วรรณโชติ)

ตำแหน่ง นักจัดการงานทั่วไปชำนาญการ

ลงชื่อ.....ผู้ขออนุมัติ
 (นายพิสิฐ ยงยุทธ์)

ผู้อำนวยการโรงพยาบาลควนเนียง

ลงชื่อ.....ผู้ตรวจสอบ (สสจ.)
 (นางสาวกชกร ปานชาย)

ตำแหน่ง นักวิชาการเงินและบัญชี

ลงชื่อ.....ผู้อนุมัติ
 (นายสงกรานต์ ไหมชุม)

นายแพทย์สาธารณสุขจังหวัดสงขลา

2.2 แผนปฏิบัติการจัดซื้อโดยใช้งบประมาณจากเงินบำรุง : ยาและเวชภัณฑ์ที่มีโซยา


โรงพยาบาลควนเนียง อำเภอควนเนียง จังหวัดสงขลา

ประจำปีงบประมาณ 2567


รายการ	มูลค่าการใช้จ่ายย้อนหลัง 3 ปี			มูลค่าคงคลัง ยกมา	ประมาณการจัดซื้อ ปี2567	งวดที่ 1	งวดที่ 2	งวดที่ 3	งวดที่ 4	มูลค่าการจัดซื้อปี 2567
	ปี2564	ปี2565	ปี2566			ต.ค.-ธ.ค	ม.ค.-มี.ค.	เม.ย-มิ.ย.	ก.ค.-ก.ย	
2.2.1.ยาในบัญชียาหลักแห่งชาติ (ED)	6,197,075.04	6,293,577.52	6,627,844.41	528,797.41	7,737,336.75	1,934,334.19	1,934,334.19	1,934,334.19	1,934,334.19	7,737,336.75
2.2.2.ยานอกบัญชียาหลักแห่งชาติ (NED)	102,978.05	106,937.10	122,255.25	1,865.55	112,663.25	28,165.81	28,165.81	28,165.81	28,165.81	112,663.25
2.2.3.เวชภัณฑ์ที่มีโซยา-วัสดุการแพทย์	1,600,000.00	2,496,240.00	2,250,000.00	268,327.22	2,050,000.00	512,500.00	512,500.00	512,500.00	512,500.00	2,050,000.00
2.2.4.วัสดุเภสัชกรรม	113,643.64	193,888.06	156,257.33	139,557.04	200,000.00	50,000.00	50,000.00	50,000.00	50,000.00	200,000.00
2.2.5.วัสดุวิทยาศาสตร์การแพทย์	2,650,240.10	5,937,850.60	1,869,465.00	101,578.00	2,165,690.00	541,422.50	541,422.50	541,422.50	541,422.50	2,165,690.00
2.2.6.วัสดุทันตกรรม	450,000.00	450,000.00	450,000.00	31,981.20	500,000.00	125,000.00	125,000.00	125,000.00	125,000.00	500,000.00
รวม	11,113,936.83	15,478,493.28	11,475,821.99	1,072,106.42	12,765,690.00	3,191,422.50	3,191,422.50	3,191,422.50	3,191,422.50	12,765,690.00

ลงชื่อ..........ผู้ตรวจสอบ (รพ.)
(นางปณิตตา วรรณโชติ)

ตำแหน่ง นักจัดการงานทั่วไปชำนาญการ

ลงชื่อ..........ผู้อนุมัติ
(นายพิสิฐ ยงยุทธ)

ผู้อำนวยการโรงพยาบาลควนเนียง

ลงชื่อ..........ผู้ตรวจสอบ (สสจ.)
(นางสาวกชกร ปานชัย)

ตำแหน่ง นักวิชาการเงินและบัญชี

ลงชื่อ..........ผู้อนุมัติ
(นายสงกรานต์ นวมชุม)
นายแพทย์สาธารณสุขจังหวัดสงขลา
นายแพทย์สาธารณสุขจังหวัดสงขลา

(2.3) แผนปฏิบัติการจัดซื้อโดยใช้งบประมาณจากเงินบำรุง : ค่าครุภัณฑ์/สิ่งก่อสร้าง

โรงพยาบาลควนเนียง อำเภอกวนเนียง จังหวัดสงขลา

ประจำปีงบประมาณ 2567

รายการ	มูลค่าการใช้จ่ายหลัง 3 ปี			มูลค่าคงคลัง ยกมา	ประมาณการ จัดซื้อ ปี2567	งวดที่ 1	งวดที่ 2	งวดที่ 3	งวดที่ 4	มูลค่าการจัดซื้อ ปี 2567
	ปี2564	ปี2565	ปี2566			ต.ค.-ธ.ค.	ม.ค.-มิ.ค.	เม.ย-มิ.ย.	ก.ค.-ก.ย.	
2.3.1.ครุภัณฑ์ทางการแพทย์/วิทยาศาสตร์	428,500.00	895,800.00	1,711,726.55	0.00	467,000.00	0.00	467,000.00	0.00	0.00	467,000.00
2.3.2.ครุภัณฑ์สำนักงาน	0.00	507,990.00	567,320.00	0.00	188,900.00	39,400.00	149,500.00	0.00	0.00	188,900.00
2.3.3.ครุภัณฑ์ยานพาหนะและขนส่ง	0.00	0.00	0.00	0.00	0.00	0.00	0.00	0.00	0.00	0.00
2.3.4.ครุภัณฑ์ไฟฟ้าและวิทยุ	50,000.00	0.00	2,157,000.00	0.00	500,000.00	0.00	500,000.00	0.00	0.00	500,000.00
2.3.5.ครุภัณฑ์โฆษณาและเผยแพร่	90,000.00	0.00	272,200.00	0.00	84,800.00	0.00	84,800.00	0.00	0.00	84,800.00
2.3.6.ครุภัณฑ์การเกษตร	0.00	0.00	0.00	0.00	0.00	0.00	0.00	0.00	0.00	0.00
2.3.7.ครุภัณฑ์ก่อสร้าง	0.00	0.00	0.00	0.00	0.00	0.00	0.00	0.00	0.00	0.00
2.3.8.ครุภัณฑ์คอมพิวเตอร์	344,200.00	403,900.00	2,934,300.00	0.00	2,834,000.00	0.00	2,834,000.00	0.00	0.00	2,834,000.00
2.3.9.ครุภัณฑ์งานบ้านงานครัว	65,000.00	0.00	57,080.00	0.00	42,900.00	0.00	42,900.00	0.00	0.00	42,900.00
2.3.10.ครุภัณฑ์อื่นๆ	206,000.00	0.00	104,200.00	0.00	0.00	0.00	0.00	0.00	0.00	0.00
รวมครุภัณฑ์	1,183,700.00	1,807,690.00	7,803,826.55	0.00	4,117,600.00	39,400.00	4,078,200.00	0.00	0.00	4,117,600.00
2.3.11.จัดหาที่ดิน	0.00	0.00	0.00	0.00	0.00	0.00	0.00	0.00	0.00	0.00
2.3.12.จัดหาสิ่งก่อสร้าง	491,600.00	0.00	4,718,550.00	0.00	632,000.00	0.00	95,300.00	536,700.00	0.00	632,000.00
รวมที่ดินและสิ่งก่อสร้าง	491,600.00	0.00	4,718,550.00	0.00	632,000.00	0.00	95,300.00	536,700.00	0.00	632,000.00

4,749,600

ลงชื่อ.....ผู้ตรวจสอบ (รพ.)

(นางปิ่นทิตา วรรณโชติ)

ตำแหน่ง นักจัดการงานทั่วไปชำนาญการ

ลงชื่อ.....ผู้ขออนุมัติ

(นายพิสิฐ ยงยุทธ์)

ผู้อำนวยการโรงพยาบาลควนเนียง

ลงชื่อ.....ผู้ตรวจสอบ (สสจ.)

(นางสาวกชกร ปานชัย)

นักวิชาการเงินและบัญชี

ลงชื่อ.....ผู้อนุมัติ

(นายสงกรานต์ ไหมชุม)

นายแพทย์สาธารณสุขจังหวัดสงขลา

รายการ	มูลค่าการใช้จ่ายย้อนหลัง 3 ปี			มูลค่าคงคลัง ยกมา	ประมาณการ ปี2567	งวดที่ 1	งวดที่ 2	งวดที่ 3	งวดที่ 4	มูลค่ารวมปี 2567
	ปี2564	ปี2565	ปี2566			ต.ค.-ธ.ค.	ม.ค.-มี.ค.	เม.ย-มิ.ย.	ก.ค.-ก.ย.	
- ค่าจ้างเหมากำจัดขยะติดเชื้อ	0.00	780,000.00	260,000.00		205,500.00	51,375.00	51,375.00	51,375.00	51,375.00	205,500.00
2.4.4.ค่าจ้างตรวจทางห้องปฏิบัติการ (Lab)	550,000.00	300,000.00	840,000.00		1,749,000.00	437,250.00	437,250.00	437,250.00	437,250.00	1,749,000.00
2.4.5.ค่าใช้สอยอื่นๆ	116,500.00	142,000.00	501,740.00		804,437.71	201,109.43	201,109.43	201,109.43	201,109.43	804,437.71
2.4.6.ค่าจ้างเหมาประกอบอาหารผู้ป่วย	790,000.00	7,500,000.00	1,020,000.00		1,080,000.00	270,000.00	270,000.00	270,000.00	270,000.00	1,080,000.00
2.4.7.ค่าจ้างเหมาบริการอื่น	0.00	360,500.00	246,500.00		398,660.00	99,665.00	99,665.00	99,665.00	99,665.00	398,660.00
รวมค่าใช้สอย	6,578,800.00	14,226,500.00	7,137,540.00	0.00	8,691,527.71	2,193,195.23	2,193,195.23	2,193,195.23	2,193,195.23	8,691,527.71
2.4.8.ค่าไฟฟ้า	1,920,000.00	2,100,000.00	2,666,500.00		2,840,111.78	710,027.95	710,027.95	710,027.95	710,027.95	2,840,111.78
2.4.9.ค่าน้ำประปาและน้ำบาดาล	2,000.00	2,000.00	1,800.00		2,398.80	599.70	599.70	599.70	599.70	2,398.80
2.4.10.ค่าโทรศัพท์	96,000.00	173,188.00	129,000.00		120,592.08	30,148.02	30,148.02	30,148.02	30,148.02	120,592.08
2.4.11.ค่าบริการสื่อสารและโทรคมนาคม	8,870.00	8,570.00	8,640.00		8,878.56	2,219.64	2,219.64	2,219.64	2,219.64	8,878.56
2.4.12.ค่าไปรษณีย์และขนส่ง	8,000.00	5,000.00	2,700.00		7,224.00	1,806.00	1,806.00	1,806.00	1,806.00	7,224.00
รวมค่าสาธารณูปโภค	2,034,870.00	2,288,758.00	2,808,640.00	0.00	2,979,205.22	744,801.31	744,801.31	744,801.31	744,801.31	2,979,205.22

ลงชื่อ.....ผู้ตรวจสอบ (รพ.)

(นางปิ่นจิตตา วรรณโชติ)

ตำแหน่ง นักจัดการงานทั่วไปชำนาญการ

ลงชื่อ.....ผู้ขออนุมัติ

(นายพิสิฐ ยงยุทธ์)

ผู้อำนวยการโรงพยาบาลควนเนียง

ลงชื่อ.....ผู้ตรวจสอบ (สสจ.)

(นางสาวกชกร ปานชัย)

ตำแหน่ง นักวิชาการเงินและบัญชี

ลงชื่อ.....ผู้อนุมัติ

(นายสงกรานต์ ไหมชุม)

นายแพทย์สาธารณสุขจังหวัดสงขลา

นายแพทย์สาธารณสุขจังหวัดสงขลา

(2.4) แผนประมาณการค่าใช้จ่าย : ค่าใช้สอยและสาธารณูปโภค

โรงพยาบาลควนเนียง อำเภอควนเนียง จังหวัดสงขลา

ประจำปีงบประมาณ 2567

รายการ	มูลค่าการใช้จ่ายย้อนหลัง 3 ปี			มูลค่าคงคลัง ยกมา	ประมาณการ ปี2567	งวดที่ 1	งวดที่ 2	งวดที่ 3	งวดที่ 4	มูลค่ารวมปี 2567
	ปี2564	ปี2565	ปี2566			ต.ค.-ธ.ค	ม.ค.-มี.ค.	เม.ย-มิ.ย.	ก.ค.-ก.ย	
2.4.1 ค่าใช้จ่ายในการเดินทางไปราชการ										
- ค่าเบี้ยเลี้ยง	50,000.00	130,000.00	75,000.00		60,000.00	3,441.00	3,441.00	3,441.00	3,441.00	13,764.00
- ค่าที่พัก	100,000.00	260,000.00	277,500.00		150,000.00	9,397.20	9,397.20	9,397.20	9,397.20	37,588.80
- ค่าพาหนะ	120,000.00	30,000.00	75,000.00		120,000.00	7,475.10	7,475.10	7,475.10	7,475.10	29,900.40
2.4.2 ค่าใช้จ่ายในการประชุม/ฝึกอบรม										
2.4.3.ค่าจ้างเหมาบริการ										
- ค่าซ่อมแซมอาคารและสิ่งปลูกสร้าง	1,600,000.00	1,080,000.00	300,000.00		1,909,000.00	477,250.00	477,250.00	477,250.00	477,250.00	1,909,000.00
ค่าจ้างเหมาซ่อมแซมบ้านพัก	220,000.00	220,000.00	220,000.00		695,000.00	173,750.00	173,750.00	173,750.00	173,750.00	695,000.00
- ค่าซ่อมแซมครุภัณฑ์	1,123,000.00	995,000.00	361,700.00		668,000.00	167,000.00	167,000.00	167,000.00	167,000.00	668,000.00
- ค่าซ่อมแซมยานพาหนะ	190,000.00	150,000.00	100,000.00		120,000.00	30,000.00	30,000.00	30,000.00	30,000.00	120,000.00
- ค่าซ่อมครุภัณฑ์คอมพิวเตอร์	70,000.00	312,000.00	312,000.00		50,000.00	12,500.00	12,500.00	12,500.00	12,500.00	50,000.00
- ค่าจ้างยารักษาความปลอดภัย	478,800.00	481,200.00	520,800.00		0.00	0.00	0.00	0.00	0.00	0.00
- ค่าจ้างทำความสะอาด	572,400.00	590,400.00	650,400.00		0.00	0.00	0.00	0.00	0.00	0.00
- ค่าจ้างดูแลสวน	387,600.00	391,200.00	472,800.00		72,000.00	18,000.00	18,000.00	18,000.00	18,000.00	72,000.00
- ค่าจ้างเหมาดูแลเครื่องปรับอากาศ	87,000.00	200,000.00	60,000.00		160,000.00	40,000.00	40,000.00	40,000.00	40,000.00	160,000.00
ค่าจ้างเหมาบำรุงรักษาครุภัณฑ์วิทยาศาสตร์และการแพทย์	76,500.00	76,600.00	76,500.00		78,600.00	19,650.00	19,650.00	19,650.00	19,650.00	78,600.00
- ค่าเช่าเบ็ดเตล็ด	47,000.00	227,600.00	767,600.00		701,330.00	175,332.50	175,332.50	175,332.50	175,332.50	701,330.00

2.5) แผนประมาณการค่าใช้จ่าย : ค่าใช้จ่ายบุคลากรและค่าตอบแทน

โรงพยาบาลควนเนียง อำเภอกวนเนียง จังหวัดสงขลา

ประจำปีงบประมาณ 2567

รายการ	ประเภท	ปีงบประมาณ2566		ปีงบประมาณ2567	
		จำนวนบุคลากร	จำนวนเงิน	จำนวนบุคลากร	จำนวนเงิน
1.ค่าจ้างชั่วคราว	ค่าจ้าง		1,025,340.00		2,619,717.00
2.ค่าจ้างพนักงานกระทรวงสาธารณสุข	ค่าจ้าง		7,931,952.00		8,590,080.00
3.ค่าจ้างเหมาบุคลากร	ค่าจ้าง		1,592,400.00		1,498,800.00
4.เงินสมทบกองทุนประกันสังคมส่วนของนายจ้าง/กองทุนทดแทน	ค่าจ้าง		460,329.55		588,249.00
5.ค่าตอบแทนเงินเพิ่มพิเศษแพทย์ไม่ทำเวชปฏิบัติฯ	ค่าตอบแทน		480,000.00		840,000.00
6.ค่าตอบแทนเงินเพิ่มพิเศษทันตแพทย์ไม่ทำเวชปฏิบัติฯ	ค่าตอบแทน		480,000.00		480,000.00
7.ค่าตอบแทนเงินเพิ่มเภสัชกรไม่ทำเวชปฏิบัติฯ	ค่าตอบแทน		240,000.00		300,000.00
8.ค่าตอบแทนแพทย์สาขาส่งเสริมพิเศษ	ค่าตอบแทน		0.00		0.00
9.ค่าตอบแทนส่งเสริมสุขภาพและเวชปฏิบัติครอบครัว	ค่าตอบแทน		0.00		0.00
10.ค่าตอบแทนเพิ่มพิเศษสำหรับผู้ปฏิบัติงานด้านสาธารณสุข(พตส.-เงินนอกงบประมาณ)	ค่าตอบแทน		21,000.00		21,000.00
11.ค่าตอบแทนอื่น	ค่าตอบแทน		0.00		0.00
12.ค่าตอบแทนพยาบาลเวรป่วย-ดึก(ฉบับที่ 5)	ค่าตอบแทน		465,000.00		804,000.00
13.ค่าตอบแทนในการปฏิบัติงานของเจ้าหน้าที่ (ฉบับที่ 5)	ค่าตอบแทน		6,245,025.00		9,360,000.00
14.ค่าตอบแทนการปฏิบัติงาน (ฉบับที่ 11)	ค่าตอบแทน		5,772,983.00		6,502,080.00
15.ค่าตอบแทนการปฏิบัติงาน(ฉบับที่ 12)	ค่าตอบแทน		0.00		0.00
16.ค่าตอบแทนเพิ่มเติม	ค่าตอบแทน		0.00		0.00
รวม			24,714,029.55		31,603,926.00

ลงชื่อ.....ผู้ตรวจสอบ (รพ.)

(นางปณิตตา วรรณโชติ)

ตำแหน่ง นักจัดการงานทั่วไปชำนาญการ

ลงชื่อ.....ผู้อนุมัติ

(นายพิสิฐ ยงยุทธ์)

ผู้อำนวยการโรงพยาบาลควนเนียง

ลงชื่อ.....ผู้ตรวจสอบ (สสจ.)

(..นางสาวกชกร ปานซ้าย)

ตำแหน่ง นักวิชาการเงินและบัญชี

ลงชื่อ.....ผู้อนุมัติ

(นายสงกรานต์ ไหมชุม)
นายแพทย์สาธารณสุขจังหวัดสงขลา

นายแพทย์สาธารณสุขจังหวัดสงขลา

(2.6) แผนประมาณการค่าใช้จ่าย : แผนงาน/โครงการ

โรงพยาบาลควนเนียง อำเภอควนเนียง จังหวัดสงขลา

ประจำปีงบประมาณ 2567

ลำดับ	รายการ	ค่าใช้จ่าย (บาท)	แหล่งงบประมาณ
แผนงาน/โครงการที่ใช้งบประมาณจากเงินบำรุง			
	ยุทธศาสตร์ที่ 1 พัฒนาระบบการดูแลผู้สูงอายุโดยทีมที่มีศักยภาพและใช้เทคโนโลยีที่เหมาะสม		
1	โครงการพัฒนาศักยภาพการใช้กระบวนการพยาบาลของพยาบาลวิชาชีพในการดูแลผู้สูงอายุ รพ.ควนเนียง ปี 2567	23,100.00	เงินบำรุง
2	โครงการอบรมเชิงปฏิบัติการเรื่องการพัฒนาทักษะในการเก็บและนำส่งตัวอย่างสิ่งส่งตรวจทางห้องปฏิบัติการ โรงพยาบาลควนเนียง อำเภอควนเนียง จังหวัดสงขลา ปีงบประมาณ 2567	2,000.00	เงินบำรุง
3	โครงการฉายยาปลอดภัย ใส่ใจสุขภาพผู้สูงวัยและผู้ดูแล	25,000.00	เงินบำรุง
4	โครงการพัฒนาระบบบริการผู้สูงอายุ เครือข่ายหน่วยบริการปฐมภูมิอำเภอควนเนียง	25,000.00	เงินบำรุง
5	โครงการพัฒนาศักยภาพชมรมผู้สูงอายุและการดูแลสุขภาพระยะยาว LTC อำเภอควนเนียง จังหวัดสงขลา ปี 2567	30,000.00	เงินบำรุง
6	โครงการอบรมเชิงปฏิบัติการการซ้อมแผนภาวะฉุกเฉินทางสูติกรรม ปี 2567	21,840.00	เงินบำรุง
7	โครงการพัฒนาศักยภาพบุคลากรด้านการป้องกันและควบคุมการแพร่กระจายเชื้อในสถานบริการ อำเภอควนเนียง ปี 2567	26,300.00	เงินบำรุง
8	โครงการรู้เร็ว รู้ไว ปลอดภัยไม่พิการ	15,000.00	เงินบำรุง
9	โครงการส่งเสริมป้องกันสุขภาพช่องปาก อำเภอควนเนียง ปี 2567	70,550.00	เงินบำรุง
10	โครงการพัฒนาคุณภาพงานอนามัยแม่และเด็ก	13,000.00	เงินบำรุง
	รวมงบประมาณยุทธศาสตร์ที่ 1	251,790.00	
	ยุทธศาสตร์ที่ 2 การบริหารจัดการทรัพยากรที่มีประสิทธิภาพตามมาตรฐาน		
11	โครงการพัฒนาแผนยุทธศาสตร์ คปสอ.ควนเนียง อำเภอควนเนียง จังหวัดสงขลา ประจำปี 2567	35,000.00	เงินบำรุง
12	โครงการรับนิเทศงานแบบผสมผสานและกำกับติดตามงาน คปสอ.ควนเนียง อำเภอควนเนียง จังหวัดสงขลา ประจำปี 2567	60,000.00	เงินบำรุง
13	โครงการอบรมเชิงปฏิบัติการเรื่องการพัฒนาระบบจัดเก็บรายได้โดยการใช้ข้อมูลสารสนเทศ เพื่อการเบิกชดเชยค่าบริการทางการแพทย์สำหรับหน่วยบริการ โรงพยาบาลควนเนียง จังหวัดสงขลา	115,100.00	เงินบำรุง
14	โครงการอบรมเชิงปฏิบัติการการบันทึกการพยาบาลในระบบ HOSXP	14,320.00	เงินบำรุง
	รวมงบประมาณยุทธศาสตร์ที่ 2	224,420.00	

	ยุทธศาสตร์ที่ 3 สร้างความเข้มแข็งแก่ชุมชนและภาคีเครือข่ายให้มีส่วนร่วมในการดูแลสุขภาพ		
15	โครงการเสริมสร้างความรอบรู้ด้านสุขภาพ	8,000.00	เงินบำรุง
16	โครงการควบคุมโรคระบาดอำเภอควนเนียง	10,000.00	เงินบำรุง
17	โครงการอาหารปลอดภัย ใส่ใจสุขภาพ โรงพยาบาลควนเนียง	20,000.00	เงินบำรุง
18	โครงการพัฒนาศักยภาพเจ้าหน้าที่เกี่ยวกับงานเฮลธ์	10,000.00	เงินบำรุง
19	โครงการป้องกันและควบคุมโรคติดต่อ อำเภอควนเนียง	40,000.00	เงินบำรุง
20	โครงการคุ้มครองผู้บริโภคอำเภอควนเนียง	25,000.00	เงินบำรุง
21	โครงการพัฒนาชุมชนต้นแบบและสร้างความรอบรู้ด้านสุขภาพ (Health Literacy) อำเภอควนเนียง	7,000.00	เงินบำรุง
22	โครงการแก้ไขปัญหสุขภาพอำเภอควนเนียง	40,000.00	เงินบำรุง
23	โครงการป้องกันและแก้ไขปัญหายาเสพติดโดยความร่วมมือร่วมทุกภาคส่วน อำเภอควนเนียง จังหวัดสงขลา ปี 2567	20,000.00	เงินบำรุง
24	โครงการรณรงค์วันทันตสาธารณสุข 21 ตุลาคม 2566 เพื่อถวายเป็นพระราชกุศลแด่สมเด็จพระศรีนครินทราบรมราชชนนี ณ โรงพยาบาลควนเนียง อำเภอควนเนียง จังหวัดสงขลา	92,800.00	เงินบำรุง
25	โครงการอบรมเชิงปฏิบัติการการใช้เครื่องมือคัดกรองนักเรียนประถมวัย แก่ครูเครือข่ายอำเภอควนเนียง	8,000.00	เงินบำรุง
26	โครงการพัฒนาศักยภาพงานสุขภาพภาคประชาชนด้านการดูแลสุขภาพและการดูแลผู้สูงอายุ อำเภอควนเนียง ปีงบประมาณ 2567	45,000.00	เงินบำรุง
	รวมงบประมาณยุทธศาสตร์ที่ 3	325,800.00	
	ยุทธศาสตร์ที่ 4 พัฒนาสมรรถนะบุคลากรในการจัดการกลุ่มประชากรที่เป็นปัญหาสาธารณสุขในพื้นที่		
27	โครงการอบรมเชิงปฏิบัติการ เรื่องการทำ R2R/CQI ปี 2567	62,000.00	เงินบำรุง
28	โครงการอบรมวิชาการและประกวดผลงาน เครือข่ายบริการสุขภาพอำเภอควนเนียง ปี 2567	20,000.00	เงินบำรุง
29	โครงการพัฒนาบุคลากรเพื่อเพิ่มศักยภาพและมีคุณธรรม ปี 2567	25,000.00	เงินบำรุง
30	โครงการอบรมเชิงปฏิบัติการส่งเสริมการออกกำลังกายและปรับเปลี่ยนพฤติกรรมสุขภาพ อ.ควนเนียง ปี 2567	22,000.00	เงินบำรุง
31	โครงการอบรมเชิงปฏิบัติการการพัฒนาบุคลากรด้าน Non Technical Skill & Technical Skill	210,000.00	เงินบำรุง
32	โครงการดูงานเพื่อเพิ่มศักยภาพในการดูแลผู้สูงอายุคุณภาพ ปี 2567	350,000.00	เงินบำรุง
33	โครงการพัฒนาบุคลากรเพื่อส่งเสริมการใช้อย่างปลอดภัย อำเภอควนเนียง ปี 2567	12,000.00	เงินบำรุง
34	โครงการอบรมเชิงปฏิบัติการช่วยฟื้นคืนชีพและซ้อมแผนอุบัติเหตุหมู่	15,000.00	เงินบำรุง
35	โครงการพัฒนาคุณภาพด้วยมาตรฐาน HA เพื่อรองรับ Reac Creditation	120,000.00	เงินบำรุง
36	โครงการอบรมอัคคีภัยและซ้อมแผนประจำปี	15,000.00	เงินบำรุง
37	โครงการทบทวนความเสี่ยงเพื่อการพัฒนาการบริหารความเสี่ยง	30,000.00	เงินบำรุง
	รวมงบประมาณยุทธศาสตร์ที่ 4	881,000.00	
	รวมเป็นเงินทั้งสิ้น	1,683,010.00	

แผนงาน/โครงการจากแหล่งเงินอื่น เช่น สปสช., กองทุนตำบล...			
ลำดับ	แผนงาน/โครงการ	ค่าใช้จ่าย (บาท)	แหล่งงบประมาณ
1	โครงการรณรงค์วัคซีนใช้หัวใจใหญ่ตามฤดูกาล ปี 2567	15,000.00	กองทุนตำบล
2	โครงการป้องกันและควบคุมโรคไข้เลือดออก ปี 2567	56,000.00	กองทุนตำบล
3	โครงการพัฒนาศักยภาพ อสม. ปี 2567	30,000.00	กองทุนตำบล
4	โครงการตำบลมหัศจรรย์ 1,000 วัน Plus สู่ 2,500 วัน ปี 2567	20,000.00	กองทุนตำบล
5	โครงการผู้ประกอบการร่วมใจ ห่วงใยผู้บริโภค ปี 2567	12,000.00	กองทุนตำบล
6	โครงการคัดกรองเบาหวาน ความดันโลหิตสูง ในเขตเทศบาล ปี 2567	30,000.00	กองทุนตำบล
7	โครงการคัดกรองเบาหวาน ความดันโลหิตสูง ในเขต อบต. ปี 2567	99,000.00	กองทุนตำบล
8	โครงการออกกำลังกายเพื่อสุขภาพ ชมรม อสม. ปี 2567	12,000.00	กองทุนตำบล
9	โครงการเยี่ยมบ้านผู้ป่วยติดเตียง ชมรม อสม. ปี 2567	35,000.00	กองทุนตำบล
10	โครงการคัดกรองสุขภาพผู้สูงอายุและการค้นหาผู้ป่วยติดเตียงรายใหม่ ในเขตอบต.รัตนภูมิ	10,000.00	กองทุนตำบล
11	โครงการคัดกรองสุขภาพผู้สูงอายุและการค้นหาผู้ป่วยติดเตียงรายใหม่ ในเขตเทศบาลตำบลควนเนียง	15,000.00	กองทุนตำบล
12	โครงการชมรมผู้สูงอายุคุณภาพ ศูนย์สุขภาพชุมชนโรงพยาบาลควนเนียง	20,000.00	กองทุนตำบล
13	โครงการส่งเสริมสุขภาพหุนตี เข้าดี กลุ่ม Pre Ageing	25,000.00	กองทุนตำบล
14	โครงการอบรมผู้ดูแลผู้ป่วยติดเตียง ศูนย์สุขภาพชุมชน รพ.ควนเนียง	12,000.00	กองทุนตำบล
15	โครงการเสริมสร้างความรอบรู้ระยะสงบโรคเบาหวานความดันโลหิตสูง ศูนย์สุขภาพชุมชน รพ.ควนเนียง	15,000.00	กองทุนตำบล
	รวม	406,000.00	

ลงชื่อ.....ผู้ตรวจสอบ (รพ.)

(นางปิ่นจิตตา วรรณโชติ)

ตำแหน่ง นักจัดการงานทั่วไปชำนาญการ

ลงชื่อ.....ผู้ขออนุมัติ

(นายพิสิฐ ยงยุทธ์)

ผู้อำนวยการโรงพยาบาลควนเนียง

ลงชื่อ.....ผู้ตรวจสอบ (สสจ.)
(นางสาวกชกร ปานซ้าย)
ตำแหน่งนักวิชาการเงินและบัญชี

ลงชื่อ.....ผู้อนุมัติ
(นายสงกรานต์ ไหมรัมย์)
นายแพทย์สาธารณสุขจังหวัดสงขลา

(2.7) แผนประมาณการค่าใช้จ่ายอื่น
 โรงพยาบาลควนเนียง อำเภอควนเนียง จังหวัดสงขลา
 ประจำปีงบประมาณ 2567

ลำดับ	รายการ	ค่าใช้จ่าย (บาท)
1	ค่ารักษาตามจ่าย UC ในสังกัด สธ.	3,457,610.00
2	ค่ารักษาตามจ่าย UC นอกสังกัด สธ.	155,275.00
3	ค่ารักษาตามจ่ายคนต่างด้าวและแรงงานต่างด้าว	2,967.00
4	ค่าใช้จ่ายอื่น-เงินนอกงบประมาณโอนไปสสจ./รพศ./รพท./รพช./รพ.สต.	700,000.00
รวม		4,315,852.00

ลงชื่อ..........ผู้ตรวจสอบ (รพ.)
 (นางปณิตตา วรรณโชติ)
 ตำแหน่ง นักจัดการงานทั่วไปชำนาญการ

ลงชื่อ..........ผู้ตรวจสอบ (สสจ.)
 (...นางสาวกชกร ปานซ้าย)...
 ตำแหน่ง นักวิชาการเงินและบัญชี

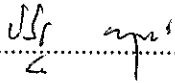
ลงชื่อ..........ผู้ขออนุมัติ
 (นายพิสิฐ ยงยุทธ์)
 ผู้อำนวยการโรงพยาบาลควนเนียง

ลงชื่อ..........ผู้อนุมัติ
 (นายสงกรานต์ โหมชุม)
 นายแพทย์สาธารณสุขจังหวัดสงขลา
 นายแพทย์สาธารณสุขจังหวัดสงขลา

แผนประมาณการค่าใช้จ่ายด้านยาและเวชภัณฑ์ ประจำปีงบประมาณ 2567

โรงพยาบาลควนเนียง อำเภอกวนเนียง จังหวัดสงขลา

ลำดับ	ประเภทรายจ่าย	ประมาณการปี 2567 (บาท)
1	วงเงินตามจ่ายชดเชยค่ายาสำรอง	30,000.00
2	ค่าจ้างเหมาจ่ายระบบ PACS ในงานเอกซเรย์	273,240.00
3	ค่าบริการสำหรับจ้างทำฟันเทียม	400,000.00
4	ค่าบริการสำหรับการส่งตรวจทางห้องปฏิบัติการทางการแพทย์นอกหน่วย บริการ(Out lab)	750,000.00
	รวม	1,453,240.00

เห็นชอบ..... 

(นายพิสิฐ ยงยุทธ)

ผู้อำนวยการโรงพยาบาลควนเนียง



บันทึกข้อความ

ส่วนราชการ โรงพยาบาลควนเนียง อำเภอควนเนียง จังหวัดสงขลา โทร. ๐๗๕๓๘ ๖๖๕๖ ต่อ ๒๐๐-๒๐๑

ที่ สข๐๐๓๓.๓๐๑/๑๑/พิเศษ

วันที่ ๓๐ พฤศจิกายน ๒๕๖๖

เรื่อง ขออนุญาตรายงานผลของแผนการจัดซื้อจัดจ้าง งบประมาณรายจ่ายประจำปีงบประมาณ พ.ศ.๒๕๖๗

เรียน ผู้อำนวยการโรงพยาบาลควนเนียง

ด้วย กลุ่มงานบริหารทั่วไป งานพัสดุ ขออนุญาตรายงานผลของแผนการจัดซื้อจัดจ้าง งบประมาณรายจ่ายประจำปีงบประมาณ พ.ศ.๒๕๖๗ รายการงบลงทุน ค่าครุภัณฑ์ ที่ดินและสิ่งก่อสร้าง สำนักงานปลัดกระทรวงสาธารณสุข โรงพยาบาลควนเนียง ตำบลรัตภูมิ อำเภอควนเนียง จังหวัดสงขลา

โรงพยาบาลควนเนียง กลุ่มงานบริหารทั่วไป **ยังไม่มีการจัดซื้อจัดจ้าง** เนื่องจาก รอการจัดสรรงบประมาณรายจ่ายประจำปีงบประมาณ พ.ศ.๒๕๖๗ รายละเอียดข้างต้น เพื่อพิจารณาดังนี้

- เพื่อทราบ
- เผยแพร่บนเว็บไซต์ของหน่วยงาน www.knhospital.go.th
จึงเรียนมาเพื่อโปรดพิจารณา

(นางปณิตตา วรรณโชติ)
นักจัดการงานทั่วไปชำนาญการ

ได้ตรวจสอบแล้วสามารถเผยแพร่บนเว็บไซต์ของหน่วยงาน www.knhospital.go.th หรือ
สื่ออื่นๆ ของหน่วยงานได้

(นางสาวลัดดาวรรณ นवलสงค์)
ตำแหน่ง นักวิชาการสาธารณสุขชำนาญการ

ผลการพิจารณา (v) อนุมัติ () ไม่อนุมัติ เนื่องจาก

อนุญาต

(นายพิสิฐ ยงยุทธ์)

ผู้อำนวยการโรงพยาบาลควนเนียง



บันทึกข้อความ

ส่วนราชการ โรงพยาบาลควนเนียง อำเภอควนเนียง จังหวัดสงขลา โทร. ๐๗๕๓๘ ๖๖๔๖ ต่อ ๒๐๐-๒๐๑

ที่ สข๐๐๓๓.๓๐๑/๑๑/พิเศษ

วันที่ ๓๐ พฤศจิกายน ๒๕๖๖

เรื่อง ขออนุญาตรายงานผลของแผนการจัดซื้อจัดจ้าง งบประมาณบริการทางการแพทย์ที่เบิกจ่ายในลักษณะงบลงทุน (งบค่าเสื่อม) พ.ศ.๒๕๖๗

เรียน ผู้อำนวยการโรงพยาบาลควนเนียง

ด้วย กลุ่มงานบริหารทั่วไป งานพัสดุ ขออนุญาตรายงานผลของแผนการจัดซื้อจัดจ้าง งบประมาณบริการทางการแพทย์ที่เบิกจ่ายในลักษณะงบลงทุน (งบค่าเสื่อม) พ.ศ.๒๕๖๗ สำนักงานปลัดกระทรวงสาธารณสุข โรงพยาบาลควนเนียง ตำบลรัตภูมิ อำเภอควนเนียง จังหวัดสงขลา

โรงพยาบาลควนเนียง กลุ่มงานบริหารทั่วไป **ยังไม่มีการจัดซื้อจัดจ้าง** เนื่องจาก รอกการจัดสรรงบประมาณบริการทางการแพทย์ที่เบิกจ่ายในลักษณะงบลงทุน (งบค่าเสื่อม) พ.ศ.๒๕๖๗ รายละเอียดข้างต้น เพื่อพิจารณา ดังนี้

๑. เพื่อทราบ
๒. เผยแพร่บนเว็บไซต์ของหน่วยงาน www.knhospital.go.th จึงเรียนมาเพื่อโปรดพิจารณา

(นางปิ่นจิตา วรรณโชติ)

นักจัดการงานทั่วไปชำนาญการ

ได้ตรวจสอบแล้วสามารถเผยแพร่บนเว็บไซต์ของหน่วยงาน www.knhospital.go.th หรือ
สื่ออื่นๆ ของหน่วยงานได้

(นางสาวลัดดาวรรณ นवलสงค์)

ตำแหน่ง นักวิชาการสาธารณสุขชำนาญการ

ผลการพิจารณา

อนุมัติ

ไม่อนุมัติ เนื่องจาก

อนุญาต

(นายพิสิฐ ยงยุทธ์)

ผู้อำนวยการโรงพยาบาลควนเนียง



บันทึกข้อความ

ส่วนราชการ โรงพยาบาลควนเนียง อำเภอกวนเนียง จังหวัดสงขลา โทร. ๐๗๔๓๘ ๖๖๔๖ ต่อ ๒๐๐-๒๐๑

ที่ สข๐๐๓๓.๓๐๑/๑๑/พิเศษ

วันที่ ๑๓ ธันวาคม ๒๕๖๖

เรื่อง ขออนุญาตรายงานผลการดำเนินงานของงบดำเนินงานตามแผนการใช้จ่ายเงินบำรุงไตรมาส ๑ ประจำปี
งบประมาณ ๒๕๖๗

เรียน ผู้อำนวยการโรงพยาบาลควนเนียง

ด้วย โรงพยาบาลควนเนียง ได้สรุปผลการดำเนินงานของงบดำเนินงานตามแผนการใช้จ่ายเงินบำรุง
ไตรมาสที่ ๑ ประจำปีงบประมาณ ๒๕๖๗ (แผนเงินบำรุง) ดังรายละเอียดที่แนบมาด้วยนี้

โรงพยาบาลควนเนียง กลุ่มงานบริหารทั่วไป ขอรายงานผลการดำเนินงานของงบดำเนินงานตามแผนการ
ใช้จ่ายเงินบำรุงไตรมาสที่ ๑ ประจำปีงบประมาณ ๒๕๖๗ รายละเอียดข้างต้น เพื่อพิจารณาดังนี้

- เพื่อทราบ
- เผยแพร่บนเว็บไซต์ของหน่วยงาน www.knhospital.go.th
จึงเรียนมาเพื่อโปรดพิจารณา

(นางปณิตา วรรณโชติ)
นักจัดการงานทั่วไปชำนาญการ

ได้ตรวจสอบแล้วสามารถเผยแพร่บนเว็บไซต์ของหน่วยงาน www.knhospital.go.th หรือ
สื่ออื่นๆ ของหน่วยงานได้

(นางสาวลัดดาวรรณ นवलสงค์)
ตำแหน่ง นักวิชาการสาธารณสุขชำนาญการ

ผลการพิจารณา (v) อนุมัติ () ไม่อนุมัติ เนื่องจาก

อนุญาต

(นายพิสิฐ ยงยุทธ์)

ผู้อำนวยการโรงพยาบาลควนเนียง

ผลการดำเนินงานของงบดำเนินงานตามแผนการใช้จ่ายเงินบำรุง ไตรมาสที่ ๑ ประจำปีงบประมาณ ๒๕๖๗

(ข้อมูล ณ ๓๐ พฤศจิกายน ๒๕๖๖)

๑. ระดับวิกฤติทางการเงิน อยู่ในระดับ ๐ ประกอบด้วย
 - อัตราส่วนเงินทุนหมุนเวียน Current Ratio อยู่ที่ระดับ ๓.๖๖ เท่า หมายถึง โรงพยาบาลมีสินทรัพย์เพียงพอต่อการชำระหนี้ได้ ๓.๖๖ เท่าของหนี้ที่มีอยู่
 - อัตราส่วนเงินทุนหมุนเวียนเร็ว Quick Ratio ๓.๔๘ หมายถึง ความสามารถในการชำระหนี้ด้วยเงินสดหรือเงินฝากธนาคาร ได้ถึง ๓.๔๘ เท่าของหนี้ที่เป็นอยู่
 - อัตราส่วนเงินสดต่อหนี้สิน Cash Ratio ๒.๘๘ ทำให้ทราบว่าโรงพยาบาลมีเงินสดเพียงพอในการชำระหนี้ระยะสั้นได้ ไม่เกิน ๒.๘๘ เท่า
๒. มีเงินบำรุงคงเหลือ จำนวน ๒๘,๕๕๙,๖๙๓.๐๓
๓. มีหนี้สินรอการชำระ จำนวน ๙,๙๓๐,๖๐๕.๑๐
๔. การวิเคราะห์ผลการประเมินแผนเงินบำรุงเทียบผลการดำเนินงาน (Planfin) ประจำเดือน พฤศจิกายน ๒๕๖๖

รายได้ประมาณการตามแผน ๑๙,๖๖๓,๕๒๖.๑๗ บาท รายได้ตามค่าที่เป็นจริง ๑๙,๐๐๐,๑๖๗.๖๖ บาท ผลการดำเนินงานของรายได้ทั้งหมดต่ำกว่าค่าที่ประมาณการไว้ จำนวน ๖๖๓,๓๕๘.๕๑ บาท ซึ่งเป็นผลมาจากการรับเงินโดยเหมาจ่ายรายหัวจาก สปสช. ล่าช้า ไม่เป็นไปตามแผนที่คาดการณ์ สืบเนื่องจาก สปสช.ยังไม่แจ้งการจัดสรรที่ชัดเจน แต่สำหรับรายได้ในหมวดอื่น ๆ ยังไม่เป็นไปตามแผนเช่นกัน

รายจ่ายประมาณการตามแผน ๑๙,๕๖๙,๐๗๘.๔๙ บาท รายจ่ายตามค่าที่เป็นจริง ๑๗,๙๙๘,๑๒๖.๖๘ บาท ผลการดำเนินงานของรายจ่ายทั้งหมดต่ำกว่าค่าที่ประมาณการไว้ จำนวน ๑,๕๗๐,๘๖๑.๘๑ บาท ซึ่งมีรายจ่ายส่วนที่ต่ำกว่า ได้แก่ ค่าใช้จ่ายอื่น ซึ่งยังไม่ได้ดำเนินการ



(นางปัทมา วรรณโชติ)

นักจัดการงานทั่วไปชำนาญการ



(นายพิสิฐ ยงยุทธ์)

ผู้อำนวยการโรงพยาบาลควนเนียง

รายงานการควบคุมรายหน่วยงาน งวด		256702	รพช.		เขต	12	สงขลา	
11397	ควนเนียง,รพช.	คาดการณ์ทั้งปี	แผนทั้งปี	ประมาณการที่ควรเป็น	ค่าที่เป็นจริง	ส่วนต่าง	ร้อยละจากแผน	
P04	รายได้ UC	32,718,560.79	39,710,599.00	6,618,433.17	7,967,451.20	1,349,018.03	20.38	OK
P05	รายได้จาก EMS	0.00	0.00	0.00	0.00	0.00	#Div/0!	OK
P06	รายได้ค่ารักษาเบิกต้นสังกัด	55,957.20	120,000.00	20,000.00	17,014.00	-2,986.00	-14.93	Not OK
P61	รายได้ค่ารักษา อพท.	1,661,741.38	2,127,430.00	354,571.67	301,185.92	-53,385.75	-15.06	Not OK
P07	รายได้ค่ารักษาเบิกจ่ายตรงกรมบัญชีกลาง	10,698,345.45	11,922,834.00	1,987,139.00	2,201,418.64	214,279.64	10.78	OK
P08	รายได้ประกันสังคม	2,602,812.55	2,868,982.00	478,163.67	514,449.30	36,285.63	7.59	OK
P09	รายได้แรงงานต่างด้าว	68,275.54	98,352.00	16,392.00	5,234.00	-11,158.00	-68.07	Not OK
P10	รายได้ค่ารักษาและบริการอื่น ๆ	3,731,023.80	4,231,200.00	705,200.00	449,123.00	-256,077.00	-36.31	Not OK
P11	รายได้งบประมาณส่วนบุคคลากร	38,358,358.64	41,515,140.00	6,919,190.00	6,196,080.00	-723,110.00	-10.45	Not OK
P12	รายได้อื่น	10,056,381.68	11,232,920.00	1,872,153.33	1,348,211.60	-523,941.73	-27.99	Not OK
P121	รายได้อื่น (ระบบบัญชีบันทึกอัตโนมัติ)	0.00	0.00	0.00	0.00	0.00	#Div/0!	OK
P13	รายได้งบลงทุน	4,418,728.14	4,153,700.00	692,283.33	0.00	-692,283.33	-100.00	Not OK
	รวมรายได้	104,370,185.17	117,981,157.00	19,663,526.17	19,000,167.66	-663,358.51	-3.37	
P14	ต้นทุนยา	6,830,525.49	7,850,000.00	1,308,333.33	1,375,165.08	66,831.75	5.11	Not OK
P15	ต้นทุนเวชภัณฑ์มีชีวะและวัสดุการแพทย์	1,509,537.97	2,250,000.00	375,000.00	286,272.02	-88,727.98	-23.66	OK
P151	ต้นทุนวัสดุทันตกรรม	490,940.24	500,000.00	83,333.33	93,082.83	9,749.50	11.70	Not OK
P16	ต้นทุนวัสดุวิทยาศาสตร์การแพทย์	1,775,490.00	2,165,690.00	360,948.33	355,445.00	-5,503.33	-1.52	OK
P17	เงินเดือนและค่าจ้างประจำ	38,312,086.64	41,515,140.00	6,919,190.00	6,169,470.00	-749,720.00	-10.84	OK
P18	ค่าจ้างชั่วคราว	10,897,936.80	12,708,597.00	2,118,099.50	2,163,588.60	45,489.10	2.15	Not OK
P19	ค่าตอบแทน	19,747,768.40	20,255,700.00	3,375,950.00	3,245,359.00	-130,591.00	-3.87	OK
P20	ค่าใช้จ่ายบุคลากรอื่น	2,135,697.51	2,694,689.00	449,114.83	381,109.40	-68,005.43	-15.14	OK
P21	ค่าใช้สอย	7,130,298.14	7,005,658.00	1,167,609.67	1,346,587.95	178,978.28	15.33	Not OK
P22	ค่าสาธารณูปโภค	2,979,205.22	2,952,844.55	492,140.76	372,433.10	-119,707.66	-24.32	OK
P23	วัสดุใช้ไป	2,649,643.98	2,961,810.00	493,635.00	350,363.33	-143,271.67	-29.02	OK
P24	ค่าเสื่อมราคาและค่าตัดจำหน่าย	7,990,551.63	8,129,000.12	1,354,833.35	1,370,702.07	15,868.72	1.17	Not OK
P241	หนี้สูญและสงสัยจะสูญ	21,807.70	20,480.26	3,413.38	4,888.00	1,474.62	43.20	Not OK
P25	ค่าใช้จ่ายอื่น	7,775,418.57	6,404,862.00	1,067,477.00	483,750.30	-583,726.70	-54.68	OK
P251	ค่าใช้จ่ายอื่น (ระบบบัญชีบันทึกอัตโนมัติ)	0.00	0.00	0.00	0.00	0.00	#Div/0!	Not OK
	รวมค่าใช้จ่าย	110,246,908.29	117,414,470.93	19,569,078.49	17,998,216.68	-1,570,861.81	-8.03	
P40	ทุนสำรองสุทธิ (NWC)	24,299,680.88	24,299,680.88	4,049,946.81	26,372,333.02	22,322,386.21	551.18	OK
	สรุป ทุนสำรองสุทธิ (NWC)	24,299,680.88	24,299,680.88	4,049,946.81	26,372,333.02	22,322,386.21	551.18	
P50	เงินบำรุงคงเหลือ	27,439,899.29	27,439,899.29	4,573,316.55	28,559,693.03	23,986,376.48	524.49	OK
P60	หนี้สินและการระดมทุน	10,088,377.87	-10,088,377.87	-1,681,396.31	-9,930,605.10	-8,249,208.79	490.62	OK
	เงินบำรุงคงเหลือสุทธิ	37,528,277.16	17,351,521.42	2,891,920.24	18,629,087.93	15,737,167.69	544.18	

	ความนิยม,รพช.	รพช.	สงขลา	256702	30/11/2566
100	Current Ratio		สินทรัพย์หมุนเวียน	หนี้สินหมุนเวียน	เท่า
	X/Y		36,302,938.12	9,930,605.10	3.66
101	Quick Ratio		การเทียบเท่าเงินสดและลูกหนี้	หนี้สินหมุนเวียน	เท่า
	X/Y		34,571,393.55	9,930,605.10	3.48
102	Cash Ratio		สดและรายการเทียบเท่าเงินสด	หนี้สินหมุนเวียน	เท่า
	X/Y		28,559,693.03	9,930,605.10	2.88
103	อัตราส่วนลูกหนี้ต่อสินทรัพย์หมุนเวียน		ลูกหนี้รวม	สินทรัพย์หมุนเวียน	เท่า
	X/Y		5,936,195.97	36,302,938.12	0.16
104	Networking Capital		สินทรัพย์หมุนเวียน	หนี้สินหมุนเวียน	บาท
	X-Y		36,302,938.12	9,930,605.10	26,372,333.02
105	เงินบำรุงคงเหลือสุทธิ		เงินบำรุงคงเหลือ	ภาระหนี้สิน	บาท
	X-Y		28,559,693.03	9,930,605.10	18,629,087.93
105.1	เงินบำรุงคงเหลือ(หักหนี้แล้ว)ต่อหนี้สินหมุนเวียน		เงินบำรุงคงเหลือ	หนี้สินหมุนเวียน	เท่า
	X/Y		28,559,693.03	9,930,605.10	2.88
260	Average Payment Period (ยาและเวชภัณฑ์มิใช่ยา)		การค้า(ยา เวชข.)คงเหลือเฉลี่ย	เจ้าหนี้การค้า(ยา เวชข.)รวม	วัน
	(X/Y)*จำนวนวันของเดือนนั้น		4,693,353.33	2,636,848.27	106.79
261	Average Collection Period-สิทธิ UC		ลูกหนี้คำรักษาสัทธิ UC เฉลี่ย	รักษาพยาบาลสิทธิ UC สุทธิ	วัน
	(X/Y)*จำนวนวันของเดือนนั้น		1,256,624.03	1,841,655.98	40.94
262	Average Collection Period- CSMBS		ลูกหนี้คำรักษาสัทธิ CS เฉลี่ย	ได้คำรักษาพยาบาล CS สุทธิ	วัน
	(X/Y)*จำนวนวันของเดือนนั้น		1,300,822.93	2,201,418.64	35.45
263	Average Collection Period-SSS		สิทธิ SS (ในเครือข่าย) เฉลี่ย	รักษาพยาบาลสิทธิ SS สุทธิ	วัน
	(X/Y)*จำนวนวันของเดือนนั้น		605,238.22	486,088.05	74.71
264	Inventory Management		คลังเฉลี่ย(ยา/เวชภัณฑ์มิใช่ยา)	ใช้ไป (ยา/เวชภัณฑ์มิใช่ยา)	วัน
	(X/Y)*จำนวนวันของเดือนนั้น		1,274,710.76	2,109,964.93	36.25
302	อัตรากำไรขั้นต้น(ไม่มีค่าเสื่อมฯ)		กำไรขั้นต้น (ไม่รวมค่าเสื่อมฯ)	ส่วนบุคลากร/รายได้กองทุน	%
	(X/Y)*100		3,344,710.95	17,651,956.06	18.95
303	อัตรากำไรขั้นต้น(มีค่าเสื่อมฯ)		กำไรขั้นต้น(มีค่าเสื่อมฯ)	ส่วนบุคลากร/รายได้กองทุน	%
	(X/Y)*100		2,028,586.10	17,651,956.06	11.49
304	อัตรากำไรจากการดำเนินงาน(ไม่มีค่าเสื่อมฯ)		การดำเนินงาน(ไม่มีค่าเสื่อมฯ)	ส่วนบุคลากร/รายได้กองทุน	%
	(X/Y)*100		1,278,746.20	17,651,956.06	7.24
305	อัตรากำไรจากการดำเนินงาน(มีค่าเสื่อมฯ)		ากการดำเนินงาน(มีค่าเสื่อมฯ)	ส่วนบุคลากร/รายได้กองทุน	%
	(X/Y)*100		-91,955.87	17,651,956.06	-0.52
306	อัตรากำไรสุทธิ(ไม่มีค่าเสื่อมฯ)		กำไรสุทธิ(ไม่มีค่าเสื่อมฯ)	รายได้รวม	%
	(X/Y)*100		2,372,653.05	19,000,167.66	12.49
307	อัตรากำไรสุทธิ(มีค่าเสื่อมฯ)		กำไรสุทธิ(มีค่าเสื่อมฯ)	รายได้รวม	%
	(X/Y)*100		1,001,950.98	19,000,167.66	5.27

	ความนิยม, รพช.	รพช.	สงขลา	256702	30/11/2566
310	ค่าใช้จ่ายรวมต่อรายได้จากการบริการ %		ค่าใช้จ่ายรวม	รวมรายได้คำรึกษาพยาบาล	%
	(X/Y)*100		17,998,216.68	17,651,956.06	101.96
311	ต้นทุนคำรึกษาพยาบาลต่อค่าใช้จ่ายรวม %	ต้นทุนคำรึกษาพยาบาล		ค่าใช้จ่ายรวม	%
	(X/Y)*100		15,623,369.96	17,998,216.68	86.81
312	ค่าใช้จ่ายดำเนินการต่อค่าใช้จ่ายรวม %	ค่าใช้จ่ายดำเนินการ		ค่าใช้จ่ายรวม	%
	(X/Y)*100		2,120,541.97	17,998,216.68	11.78
313	ค่าใช้จ่ายบุคลากรต่อค่าใช้จ่ายรวม %	ค่าใช้จ่ายบุคลากรรวม		ค่าใช้จ่ายรวม	%
	(X/Y)*100		11,942,407.00	17,998,216.68	66.35
314	กำไรสุทธิ(ไม่มีค่าเสื่อมฯ)ต่อสินทรัพย์รวม %	กำไรสุทธิ(ไม่มีค่าเสื่อมฯ)		สินทรัพย์รวม	%
	(X/Y)*100		2,372,653.05	64,006,940.37	3.71
315	กำไรสุทธิ(มีค่าเสื่อมฯ)ต่อสินทรัพย์รวม %	กำไรสุทธิ(มีค่าเสื่อมฯ)		สินทรัพย์รวม	%
	(X/Y)*100		1,001,950.98	64,006,940.37	1.57
316	I/E Ratio		รายได้รวม	ค่าใช้จ่ายรวม	เท่า
	X/Y		19,000,167.66	17,998,216.68	1.06
320	Operating Margin %		EBITDA	รวมรายได้คำรึกษาพยาบาล	%
	(X/Y)*100		2,372,653.05	17,651,956.06	13.44
321	Return on Asset %	รายได้สูง(ต่ำ)กว่าค่าใช้จ่ายสุทธิ		สินทรัพย์รวม	%
	(X/Y)*100		1,001,950.98	64,006,940.37	1.57
333	EBITDA	รายได้(ไม่รวมงบลงทุน)		ค่าใช้จ่าย(ไม่รวมค่าเสื่อมฯ)	บาท
	X-Y		19,000,167.66	16,627,514.61	2,372,653.05
334	NI+Depreciation		รายได้รวม	ค่าใช้จ่ายรวม	บาท
	X-Y		19,000,167.66	17,998,216.68	1,001,950.98